



BENEFICENCIA DE CUNDINAMARCA

**BENEFICENCIA DE CUNDINAMARCA****Nit: 899999072-1****ESTADO DE SITUACION FINANCIERA****Periodos contables terminados el 31/05/2023 y 31/05/2024****(Cifras en pesos colombianos)**

miércoles, 19 de junio de 2024

Página 1 de 2

	2024-5	2023-5	VARIACION	%
<b>ACTIVO CORRIENTE</b>				
CAJA	32,500,000.00	15,000,000.00	(17,500,000.00)	46.15
DEPÓSITOS EN INSTITUCIONES FINANCIERAS	6,284,431,036.06	15,801,416,524.14	9,516,985,488.08	251.44
EFFECTIVO DE USO RESTRINGIDO	1,134,042,477.62	1,128,385,300.24	(5,657,177.38)	99.50
INVERSIONES DE ADMINISTRACIÓN DE LIQUIDEZ A VA	55,589,444.00	74,048,160.00	18,458,716.00	133.21
VENTA DE BIENES	25,264,184,000.00	25,264,184,000.00	00.00	100.00
PRESTACIÓN DE SERVICIOS	3,163,406,596.46	2,107,685,305.00	(1,055,721,291.46)	66.63
OTRAS CUENTAS POR COBRAR	2,107,271,441.30	2,151,920,622.00	44,649,180.70	102.12
DETERIORO ACUMULADO DE CUENTAS POR COBRAR	(24,088,912,880.65)	(24,253,425,615.55)	(164,512,734.90)	100.68
MATERIALES Y SUMINISTROS	57,803,681.87	678,036,237.00	620,232,555.13	1,173.00
DETERIORO ACUMULADO DE INVENTARIOS (CR)	(1,018,164.00)	(235,173.00)	782,991.00	23.10
<b>TOTAL ACTIVO CORRIENTE</b>	<b>14,009,297,632.66</b>	<b>22,967,015,359.83</b>	<b>8,957,717,727.17</b>	<b>163.94</b>
<b>ACTIVO NO CORRIENTE</b>				
INVERSIONES PATRIMONIALES EN ENTIDADES EN LIQ	10,215,980.41	10,215,980.41	00.00	100.00
INVERSIONES DE ADMINISTRACIÓN DE LIQUIDEZ AL C	57,490,200.00	57,490,200.00	00.00	100.00
INVERSIONES EN CONTROLADAS CONTABILIZADA	00.00	28,438,141.69	28,438,141.69	00.00
TERRENOS	365,768,611,280.22	378,211,633,560.22	12,443,022,280.00	103.40
BIENES MUEBLES EN BODEGA	190,694,021.81	63,865,761.81	(126,828,260.00)	33.49
EDIFICACIONES	183,326,290,371.34	183,733,391,071.34	407,100,700.00	100.22
MAQUINARIA Y EQUIPO	745,682,507.00	749,021,758.17	3,339,251.17	100.45
EQUIPO MÉDICO Y CIENTÍFICO	45,428,097.00	45,428,097.00	00.00	100.00
MUEBLES, ENSERES Y EQUIPO DE OFICINA	492,251,273.72	526,201,663.72	33,950,390.00	106.90
EQUIPOS DE COMUNICACIÓN Y COMPUTACIÓN	521,128,498.94	523,699,658.40	2,571,159.46	100.49
EQUIPOS DE TRANSPORTE, TRACCIÓN Y ELEVACIÓN	538,059,599.97	538,059,599.97	00.00	100.00
EQUIPOS DE COMEDOR, COCINA, DESPENSA Y HOTE	371,507,465.00	371,507,465.00	00.00	100.00
DEPRECIACIÓN ACUMULADA (CR)	(38,794,117,220.90)	(33,835,839,491.34)	4,958,277,729.56	87.22
RECURSOS ENTREGADOS EN ADMINISTRACIÓN	346,172,545.00	346,172,545.00	00.00	100.00
PROPIEDADES DE INVERSION	148,821,540,714.17	152,820,019,286.17	3,998,478,572.00	102.69
DEPRECIACIÓN ACUMULADA PROPIEDADES DE INVE	(32,461,770,104.95)	(29,563,248,046.15)	2,898,522,058.80	91.07
ACTIVOS DIFERIDOS	161,161,872.00	00.00	(161,161,872.00)	00.00
<b>TOTAL ACTIVO NO CORRIENTE</b>	<b>630,140,347,100.73</b>	<b>654,626,057,251.41</b>	<b>24,485,710,150.68</b>	<b>103.89</b>
<b>TOTAL ACTIVO</b>	<b>644,149,644,733.39</b>	<b>677,593,072,611.24</b>	<b>33,443,427,877.85</b>	<b>105.19</b>
<b>PASIVO CORRIENTE</b>				
ADQUISICIÓN DE BIENES Y SERVICIOS NACIONALES	256,629,543.87	7,371,093,120.88	7,114,463,577.01	2,872.27
DESCUENTOS DE NÓMINA	4,098,291.00	41,220,832.00	37,122,541.00	1,005.81
RETENCIÓN EN LA FUENTE E IMPUESTO DE TIMBRE	10,619,810.00	18,304,478.00	7,684,668.00	172.36
IMPUESTOS, CONTRIBUCIONES Y TASAS	5,239,294,892.00	5,253,211.00	(5,234,041,681.00)	00.10
IMPUESTO AL VALOR AGREGADO - IVA	120,420,024.21	101,332,394.00	(19,087,630.21)	84.15
OTRAS CUENTAS POR PAGAR	00.00	537,512,399.58	537,512,399.58	00.00
BENEFICIOS A LOS EMPLEADOS A CORTO PLAZO	23,751,682.00	59,517,425.00	35,765,743.00	250.58
LITIGIOS Y DEMANDAS	1,030,985,397.00	553,592,252.00	(477,393,145.00)	53.70
DEPÓSITOS RECIBIDOS EN GARANTÍA	459,565,997.33	446,776,249.33	(12,789,748.00)	97.22
<b>TOTAL PASIVO CORRIENTE</b>	<b>7,145,365,637.41</b>	<b>9,134,602,361.79</b>	<b>1,989,236,724.38</b>	<b>127.84</b>
<b>PASIVO NO CORRIENTE</b>				
<b>TOTAL PASIVO NO CORRIENTE</b>				<b>00.00</b>
<b>TOTAL PASIVO</b>	<b>7,145,365,637.41</b>	<b>9,134,602,361.79</b>	<b>1,989,236,724.38</b>	<b>127.84</b>
<b>PATRIMONIO</b>				
CAPITAL FISCAL	272,536,954,924.74	272,536,954,924.74	00.00	100.00
RESULTADO DE EJERCICIOS ANTERIORES	369,351,355,240.01	394,736,383,270.49	25,385,028,030.48	106.87
<b>RESULTADO DEL EJERCICIO</b>	<b>(4,884,031,068.77)</b>	<b>1,185,132,054.22</b>	<b>6,069,163,122.99</b>	<b>(24.27)</b>
<b>TOTAL PASIVO MAS PATRIMONIO</b>	<b>644,149,644,733.39</b>	<b>677,593,072,611.24</b>	<b>33,443,427,877.85</b>	<b>105.19</b>



BENEFICENCIA DE CUNDINAMARCA

# BENEFICENCIA DE CUNDINAMARCA

Nit: 899999072-1

## ESTADO DE SITUACION FINANCIERA

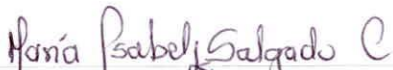
Periodos contables terminados el 31/05/2023 y 31/05/2024

(Cifras en pesos colombianos)

Página 2 de 2

miércoles, 19 de junio de 2024

	2024-5	2023-5	VARIACION	%
CUENTAS DE ORDEN ACREEDORAS	00.00	00.00	00.00	00.00
CUENTAS DE ORDEN ACREEDORAS	00.00	00.00	00.00	00.00
CUENTAS DE ORDEN ACREEDORAS	00.00	00.00	00.00	00.00
CUENTAS DE ORDEN ACREEDORAS	00.00	00.00	00.00	00.00
CUENTAS DE ORDEN DEUDORAS	75,439,065,552.94	74,576,069,882.68	(862,995,670.26)	98.86
CUENTAS DE ORDEN DEUDORAS	(75,872,231,016.94)	(75,009,235,346.68)	862,995,670.26	98.86
CUENTAS DE ORDEN DEUDORAS	433,165,464.00	433,165,464.00	00.00	100.00
CUENTAS DE ORDEN DEUDORAS	00.00	00.00	00.00	00.00

  
 MARIA ISABEL SALGADO CARDONA  
 GERENTE GENERAL

  
 JEFFERSON ANDREY TUTA ROZO  
 SUBGERENTE FINANCIERO

  
 ANGELICA MARIA CAICEDO MURILLO  
 PROFESIONAL UNIVERSITARIO DE CONTABILIDAD  
 TP No. 91756-1



BENEFICENCIA DE CUNDINAMARCA

## BENEFICENCIA DE CUNDINAMARCA

Nit: 899999072-1

### ESTADO DE RESULTADOS

Periodos contables terminados el 31/05/2023 y 31/05/2024  
(Cifras en pesos colombianos)

miércoles, 19 de junio de 2024

Página 1 de 2

	2024	2023	VARIACION	%
<b>TOTAL INGRESOS</b>	<b>16,522,403,939.23</b>	<b>22,048,770,624.06</b>	<b>5,526,366,684.83</b>	<b>133.45</b>
VENTA DE SERVICIOS	6,070,571,665.00	4,030,315,234.00	(2,040,256,431.00)	66.39
OTROS SERVICIOS	6,070,571,665.00	4,030,315,234.00	(2,040,256,431.00)	66.39
<b>TRANSFERENCIAS</b>	<b>7,500,000,000.00</b>	<b>14,876,524,492.00</b>	<b>7,376,524,492.00</b>	<b>198.35</b>
OTRAS TRANSFERENCIAS	7,500,000,000.00	14,876,524,492.00	7,376,524,492.00	198.35
<b>OTROS INGRESOS</b>	<b>2,951,832,274.23</b>	<b>3,141,930,898.06</b>	<b>190,098,623.83</b>	<b>106.44</b>
FINANCIEROS	699,778,023.49	67,629,076.50	(632,148,946.99)	09.66
OTROS INGRESOS ORDINARIOS	2,251,175,403.71	3,072,375,694.75	821,200,291.04	136.48
REVERSION DE LAS PERDIDAS POR DETERIORO DEL	878,847.03	1,926,126.81	1,047,279.78	219.17
<b>TOTAL GASTOS</b>	<b>21,406,435,008.00</b>	<b>20,863,638,569.84</b>	<b>(542,796,438.16)</b>	<b>97.46</b>
<b>DE ADMINISTRACIÓN</b>	<b>8,973,431,144.64</b>	<b>5,838,185,026.22</b>	<b>(3,135,246,118.42)</b>	<b>65.06</b>
SUELDOS Y SALARIOS	1,344,416,444.00	1,432,542,655.00	88,126,211.00	106.55
CONTRIBUCIONES IMPUTADAS	00.00	3,483,196.00	3,483,196.00	00.00
CONTRIBUCIONES EFECTIVAS	374,536,206.00	379,082,898.00	4,546,692.00	101.21
APORTES SOBRE LA NÓMINA	89,081,800.00	78,957,900.00	(10,123,900.00)	88.64
PRESTACIONES SOCIALES	447,068,024.00	191,209,300.00	(255,858,724.00)	42.77
GASTOS DE PERSONAL DIVERSOS	16,659,889.00	225,128,438.01	208,468,549.01	1,351.32
GENERALES	1,306,160,498.11	1,819,475,721.36	513,315,223.25	139.30
IMPUESTOS, CONTRIBUCIONES Y TASAS	5,395,508,283.53	1,708,304,917.85	(3,687,203,365.68)	31.66
<b>DETERIORO, DEPRECIACIONES, AMORTIZACIONES Y</b>	<b>3,788,789,100.25</b>	<b>3,721,649,611.90</b>	<b>(67,139,488.35)</b>	<b>98.23</b>
DEPRECIACION DE PROPIEDAD, PLANTA Y EQUIPO	2,157,074,400.35	2,031,164,032.50	(125,910,367.85)	94.16
DEPRECIACIÓN DE PROPIEDADES DE INVERSION	1,631,714,699.90	1,690,485,579.40	58,770,879.50	103.60
<b>GASTO PÚBLICO SOCIAL</b>	<b>5,416,072,877.00</b>	<b>9,259,021,270.00</b>	<b>3,842,948,393.00</b>	<b>170.95</b>
SALUD	5,416,072,877.00	9,259,021,270.00	3,842,948,393.00	170.95
<b>OTROS GASTOS</b>	<b>3,228,141,886.11</b>	<b>2,044,782,661.72</b>	<b>(1,183,359,224.39)</b>	<b>63.34</b>



BENEFICENCIA DE CUNDINAMARCA

# BENEFICENCIA DE CUNDINAMARCA

Nit: 899999072-1

## ESTADO DE RESULTADOS

Periodos contables terminados el 31/05/2023 y 31/05/2024

(Cifras en pesos colombianos)

Página 2 de 2

miércoles, 19 de junio de 2024

	2024	2023	VARIACION	%
COMISIONES	85,828,469.10	125,944,456.33	40,115,987.23	146.74
FINANCIEROS	2,958,153,663.34	1,479,524,490.94	(1,478,629,172.40)	50.02
GASTOS DIVERSOS	40,679,330.67	434,435,314.45	393,755,983.78	1,067.95
DEVOLUCIONES, REBAJAS Y DESCUENTOS EN VENTA	143,480,423.00	4,878,400.00	(138,602,023.00)	03.40
<b>TOTAL COSTOS DE VENTAS Y OPERACIÓ</b>	<b>00.00</b>	<b>00.00</b>	<b>00.00</b>	<b>00.00</b>
<b>TOTAL COSTOS DE VENTAS Y OPERACIÓ</b>	<b>00.00</b>	<b>00.00</b>	<b>00.00</b>	<b>00.00</b>
<b>RESULTADO DEL EJERCICIO</b>	<b>(4,884,031,063.77)</b>	<b>1,185,132,054.22</b>	<b>6,069,163,122.99</b>	<b>(24.27)</b>

*Maria Isabel Salgado Cardona*

MARIA ISABEL SALGADO CARDONA  
GERENTE GENERAL

*Jefferson Andrey Tutá Roza*

JEFFERSON ANDREY TUTÁ ROZO  
SUBGERENTE FINANCIERO

*Angelica Maria Caicedo Murillo*

ANGÉLICA MARIA CAICEDO MURILLO

ROFESIONAL UNIVERSITARIO DE CONTABILIDAD

TP No. 91756-T



BENEFICENCIA DE CUNDINAMARCA

## BENEFICENCIA DE CUNDINAMARCA

Nit. 899999072-1

### ESTADOS FINANCIEROS A MAYO DEL AÑO 2024

19/06/2024 11:11:20 Página 1 de 2

#### ACTIVO CORRIENTE

CAJA	32,500,000.00
DEPÓSITOS EN INSTITUCIONES FINANCIERAS	6,284,431,036.06
EFFECTIVO DE USO RESTRINGIDO	1,134,042,477.62
INVERSIONES DE ADMINISTRACIÓN DE LIQUIDEZ A VALOR DE MERCADO (VALOR RAZONABLE) CON CAMBIOS EN EL RESULTADO	55,589,444.00
VENTA DE BIENES	25,264,184,000.00
PRESTACIÓN DE SERVICIOS	3,163,406,596.46
OTRAS CUENTAS POR COBRAR	2,107,271,441.30
DETERIORO ACUMULADO DE CUENTAS POR COBRAR CR	-24,088,912,880.65
MATERIALES Y SUMINISTROS	57,803,681.87
DETERIORO ACUMULADO DE INVENTARIOS (CR)	-1,018,164.00
<b>TOTAL ACTIVO CORRIENTE</b>	<b>14,009,297,632.66</b>

#### ACTIVO NO CORRIENTE

INVERSIONES PATRIMONIALES EN ENTIDADES EN LIQUIDACIÓN	10,215,980.41
INVERSIONES DE ADMINISTRACIÓN DE LIQUIDEZ AL COSTO	57,490,200.00
TERRENOS	365,768,611,280.22
BIENES MUEBLES EN BODEGA	190,694,021.81
EDIFICACIONES	183,326,290,371.34
MAQUINARIA Y EQUIPO	745,682,507.00
EQUIPO MÉDICO Y CIENTÍFICO	45,428,097.00
MUEBLES, ENSERES Y EQUIPO DE OFICINA	492,251,273.72
EQUIPOS DE COMUNICACIÓN Y COMPUTACIÓN	521,128,498.94
EQUIPOS DE TRANSPORTE, TRACCIÓN Y ELEVACIÓN	538,059,599.97
EQUIPOS DE COMEDOR, COCINA, DESPENSA Y HOTELERÍA	371,507,465.00
DEPRECIACIÓN ACUMULADA (CR)	-38,794,117,220.90
RECURSOS ENTREGADOS EN ADMINISTRACIÓN	346,172,545.00
PROPIEDADES DE INVERSIÓN	148,821,540,714.17
DEPRECIACIÓN ACUMULADA PROPIEDADES DE INVERSIÓN (CR)	-32,461,770,104.95
ACTIVOS DIFERIDOS	161,161,872.00
<b>TOTAL ACTIVO NO CORRIENTE</b>	<b>630,140,347,100.73</b>
<b>TOTAL ACTIVO</b>	<b>644,149,644,733.39</b>

#### PASIVO CORRIENTE

ADQUISICIÓN DE BIENES Y SERVICIOS NACIONALES	256,629,543.87
DESCUENTOS DE NÓMINA	4,098,291.00
RETENCIÓN EN LA FUENTE E IMPUESTO DE TIMBRE	10,619,810.00
IMPUESTOS, CONTRIBUCIONES Y TASAS	5,239,294,892.00
IMPUESTO AL VALOR AGREGADO - IVA	120,420,024.21
BENEFICIOS A LOS EMPLEADOS A CORTO PLAZO	23,751,682.00
LITIGIOS Y DEMANDAS	1,030,985,397.00
DEPÓSITOS RECIBIDOS EN GARANTÍA	459,565,997.33
<b>TOTAL PASIVO CORRIENTE</b>	<b>7,145,365,637.41</b>

#### PASIVO NO CORRIENTE

#### TOTAL PASIVO NO CORRIENTE

#### TOTAL PASIVO

**7,145,365,637.41**

#### PATRIMONIO

CAPITAL FISCAL	272,536,954,924.74
RESULTADO DE EJERCICIOS ANTERIORES	369,351,355,240.01
<b>RESULTADO DEL EJERCICIO</b>	<b>-4,884,031,068.77</b>
<b>TOTAL PASIVO MAS PATRIMONIO</b>	<b>644,149,644,733.39</b>



BENEFICENCIA DE CUNDINAMARCA

# BENEFICENCIA DE CUNDINAMARCA

Nit. 899999072-1

## ESTADOS FINANCIEROS A MAYO DEL AÑO 2024

19/06/2024 11:11:21 Página 2 de 2

CUENTAS DE ORDEN DEUDORAS	-75,872,231,016.94	CUENTAS DE ORDEN ACREEDORAS	0.00
CUENTAS DE ORDEN DEUDORAS	433,165,464.00	CUENTAS DE ORDEN ACREEDORAS	0.00
CUENTAS DE ORDEN DEUDORAS	0.00	CUENTAS DE ORDEN ACREEDORAS	0.00
CUENTAS DE ORDEN DEUDORAS	75,439,065,552.94	CUENTAS DE ORDEN ACREEDORAS	0.00
<b>TOTAL CUENTAS DE ORDEN DEUDORAS</b>	<b>0.00</b>	<b>TOTAL CUENTAS DE ORDEN ACREEDORAS</b>	<b>0.00</b>

*Maria Isabel Salgado C*

MARIA ISABEL SALGADO CARDONA  
GERENTE GENERAL

*Jefferson Andrey Tuta Roza*

JEFFERSON ANDREY TUTA ROZO  
SUBGERENTE FINANCIERO

*Angelica Maria Caicedo Murillo*  
ANGELICA MARIA CAICEDO MURILLO  
PROFESIONAL UNIVERSITARIO DE CONTABILIDAD  
TP No. 91756-T



## BENEFICENCIA DE CUNDINAMARCA

Nit: 899999072-1

### ESTADO DE RESULTADOS A MAYO DEL AÑO 2024

*Expresado en pesos colombianos*

19/06/2024 11:30:07 Página 1 de 2

OTROS SERVICIOS	6,070,571,665.00	
OTRAS TRANSFERENCIAS	7,500,000,000.00	
<b>TOTAL INGRESOS OPERACIONALES (1)</b>		<b>13,570,571,665.00</b>
SUELDOS Y SALARIOS	1,344,416,444.00	
CONTRIBUCIONES EFECTIVAS	374,536,206.00	
APORTES SOBRE LA NÓMINA	89,081,800.00	
PRESTACIONES SOCIALES	447,068,024.00	
GASTOS DE PERSONAL DIVERSOS	16,659,889.00	
GENERALES	1,306,160,498.11	
IMPUESTOS, CONTRIBUCIONES Y TASAS	5,395,508,283.53	
<b>DE ADMINISTRACIÓN Y OPERACIÓN</b>		<b>8,973,431,144.64</b>
DEPRECIACION DE PROPIEDAD, PLANTA Y EQUIPO	2,157,074,400.35	
DEPRECIACIÓN DE PROPIEDADES DE INVERSION	1,631,714,699.90	
<b>DETERIORO, DEPRECIACIONES, AMORTIZACIONES Y PROVISIONES</b>		<b>3,788,789,100.25</b>
SALUD	5,416,072,877.00	
<b>GASTO PUBLICO SOCIAL</b>		<b>5,416,072,877.00</b>
<b>TOTAL GASTOS OPERACIONALES (2)</b>		<b>18,178,293,121.89</b>
<b>EXCEDENTE O DEFICT OPERACIONAL (3) = (1)-(2)</b>		<b>-4,607,721,456.89</b>
FINANCIEROS	699,778,023.49	
OTROS INGRESOS ORDINARIOS	2,251,175,403.71	
REVERSION DE LAS PERDIDAS POR DETERIORO DEL VALOR	878,847.03	
<b>TOTAL INGRESOS NO OPERACIONALES (4)</b>		<b>2,951,832,274.23</b>
COMISIONES	85,828,469.10	
FINANCIEROS	2,958,153,663.34	
GASTOS DIVERSOS	40,679,330.67	
DEVOLUCIONES, REBAJAS Y DESCUENTOS EN VENTA DE SERVICIOS	143,480,423.00	
<b>TOTAL GASTOS NO OPERACIONALES (5)</b>		<b>3,228,141,886.11</b>
<b>EXCEDENTE O DEFICT NO OPERACIONAL (6) = (4)-(5)</b>		<b>-276,309,611.88</b>
<b>EXCEDENTE O DEFICT DEL EJERCICIO (7) = (3) + (6)</b>		<b>-4,884,031,068.77</b>



BENEFICENCIA DE CUNDINAMARCA

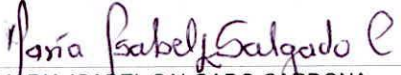
## BENEFICENCIA DE CUNDINAMARCA


Nit: 899999072-1


### ESTADO DE RESULTADOS A MAYO DEL AÑO 2024

*Expresado en pesos colombianos*

19/06/2024 11:30:08 Página 2 de 2

  
MARIA ISABEL SALGADO CARDONA  
GERENTE GENERAL

  
JEFFERSON ANDREY TUTA ROZO  
SUBGERENTE FINANCIERO

  
ANGÉLICA MARIA CAICEDO MURILLO  
PROFESIONAL UNIVERSITARIO DE CONTABILIDAD  
TP No. 9156-T



**BENEFICENCIA DE CUNDINAMARCA**  
**SUBGERENCIA FINANCIERA - CONTABILIDAD**

**REVELACIONES ESTADOS FINANCIEROS MES DE MAYO DE 2024**

En el mes de mayo de 2024 se presentó un hecho no recurrente, el cual fue registrado en los Estados Financieros de la Entidad:

1. El Departamento de Cundinamarca efectuó dos transferencias el 02 y 24 de mayo de 2024, por valor total de \$4.000.000.000 CUATRO MIL MILLONES DE PESOS M/CTE, para funcionamiento de la Entidad. Contablemente se registró como un ingreso a la Cuenta 442803 (Para Funcionamiento).



**ANGÉLICA MARIA CAICEDO MURILLO**  
Profesional Universitario  
TP 91756-T