



BENEFICENCIA DE CUNDINAMARCA

BENEFICENCIA DE CUNDINAMARCA

Nit: 899999072-1

ESTADO DE SITUACION FINANCIERA

Periodos contables terminados el 31/10/2023 y 31/10/2024

(Cifras en pesos colombianos)

viernes, 15 de noviembre de 2024

Página 1 de 2

	2024-10	2023-10	VARIACION	%
ACTIVO CORRIENTE				
CAJA	29,274,600.00	15,000,000.00	(14,274,600.00)	51.24
DEPÓSITOS EN INSTITUCIONES FINANCIERAS	9,238,277,373.31	7,651,438,523.77	(1,586,838,849.54)	82.82
EFFECTIVO DE USO RESTRINGIDO	1,136,415,761.45	1,130,746,744.92	(5,669,016.53)	99.50
INVERSIONES DE ADMINISTRACIÓN DE LIQUIDEZ A VA	55,589,444.00	74,048,160.00	18,458,716.00	133.21
VENTA DE BIENES	25,264,184,000.00	25,264,184,000.00	00.00	100.00
PRESTACIÓN DE SERVICIOS	3,162,244,704.46	2,020,857,701.18	(1,141,387,003.28)	63.91
OTRAS CUENTAS POR COBRAR	3,749,936,896.00	2,122,989,783.00	(1,626,947,113.00)	56.61
DETERIORO ACUMULADO DE CUENTAS POR COBRAR	(24,088,083,188.29)	(24,239,184,091.02)	(151,100,907.73)	100.63
MATERIALES Y SUMINISTROS	42,074,760.26	689,421,667.36	647,346,907.10	1,638.56
DETERIORO ACUMULADO DE INVENTARIOS (CR)	(1,018,164.00)	(235,173.00)	782,991.00	23.10
TOTAL ACTIVO CORRIENTE	18,588,896,187.19	14,729,267,316.21	(3,859,628,870.98)	79.24
ACTIVO NO CORRIENTE				
INVERSIONES PATRIMONIALES EN ENTIDADES EN LIQ	10,215,980.41	10,215,980.41	00.00	100.00
INVERSIONES DE ADMINISTRACIÓN DE LIQUIDEZ AL C	57,490,200.00	57,490,200.00	00.00	100.00
INVERSIONES EN CONTROLADAS CONTABILIZADA	00.00	28,438,141.69	28,438,141.69	00.00
TERRENOS	365,768,611,280.22	378,211,633,560.22	12,443,022,280.00	103.40
BIENES MUEBLES EN BODEGA	62,270,204.81	63,865,761.81	1,595,557.00	102.56
EDIFICACIONES	183,326,290,371.34	183,326,290,371.34	00.00	100.00
MAQUINARIA Y EQUIPO	747,899,006.00	749,021,758.17	1,122,752.17	100.15
EQUIPO MÉDICO Y CIENTÍFICO	45,428,097.00	45,428,097.00	00.00	100.00
MUEBLES, ENSERES Y EQUIPO DE OFICINA	510,258,591.72	526,201,663.72	15,943,072.00	103.12
EQUIPOS DE COMUNICACIÓN Y COMPUTACIÓN	629,328,498.94	523,699,658.40	(105,628,840.54)	83.22
EQUIPOS DE TRANSPORTE, TRACCIÓN Y ELEVACIÓN	538,059,599.97	538,059,599.97	00.00	100.00
EQUIPOS DE COMEDOR, COCINA, DESPENSA Y HOTE	373,881,277.00	371,507,465.00	(2,373,812.00)	99.37
DEPRECIACIÓN ACUMULADA (CR)	(40,820,567,529.85)	(35,827,925,059.33)	4,992,642,470.52	87.77
BIENES Y SERVICIOS PAGADOS POR ANTICIPADO	00.00	537,206,252.00	537,206,252.00	00.00
RECURSOS ENTREGADOS EN ADMINISTRACIÓN	346,172,545.00	346,172,545.00	00.00	100.00
PROPIEDADES DE INVERSION	148,821,540,714.17	151,139,661,493.17	2,318,120,779.00	101.56
DEPRECIACIÓN ACUMULADA PROPIEDADES DE INVE	(34,093,484,804.85)	(31,036,886,693.70)	3,056,598,111.15	91.03
TOTAL ACTIVO NO CORRIENTE	626,323,394,031.88	649,610,080,794.87	23,286,686,762.99	103.72
TOTAL ACTIVO	644,912,290,219.07	664,339,348,111.08	19,427,057,892.01	103.01
PASIVO CORRIENTE				
ADQUISICIÓN DE BIENES Y SERVICIOS NACIONALES	449,368,799.80	5,290,613,803.87	4,841,245,004.07	1,177.34
DESCUENTOS DE NÓMINA	578,098.00	39,795,669.00	39,217,571.00	6,883.90
RETENCIÓN EN LA FUENTE E IMPUESTO DE TIMBRE	32,209,624.00	18,916,597.00	(13,293,027.00)	58.73
IMPUESTOS, CONTRIBUCIONES Y TASAS	801,273,951.00	4,464,423.00	(796,809,528.00)	00.56
IMPUESTO AL VALOR AGREGADO - IVA	321,004,260.12	159,710,151.90	(161,294,108.22)	49.75
OTRAS CUENTAS POR PAGAR	12,043,829.00	367,830,418.00	355,786,589.00	3,054.10
LITIGIOS Y DEMANDAS	1,030,985,397.00	553,592,252.00	(477,393,145.00)	53.70
DEPÓSITOS RECIBIDOS EN GARANTÍA	337,282,133.33	446,776,249.33	109,494,116.00	132.46
TOTAL PASIVO CORRIENTE	2,984,746,092.25	6,881,699,564.10	3,896,953,471.85	230.56
PASIVO NO CORRIENTE				
TOTAL PASIVO NO CORRIENTE				00.00
TOTAL PASIVO	2,984,746,092.25	6,881,699,564.10	3,896,953,471.85	230.56
PATRIMONIO				
CAPITAL FISCAL	272,536,954,924.74	272,536,954,924.74	00.00	100.00
RESULTADO DE EJERCICIOS ANTERIORES	369,351,355,240.01	394,736,383,270.49	25,385,028,030.48	106.87
RESULTADO DEL EJERCICIO	39,233,962.07	(9,815,689,648.25)	(9,854,923,610.32)	(25,018.35)
TOTAL PASIVO MAS PATRIMONIO	644,912,290,219.07	664,339,348,111.08	19,427,057,892.01	103.01
CUENTAS DE ORDEN ACREEDORAS	00.00	00.00	00.00	00.00



BENEFICENCIA DE CUNDINAMARCA

BENEFICENCIA DE CUNDINAMARCA

Nit: 899999072-1

ESTADO DE SITUACION FINANCIERA

Periodos contables terminados el 31/10/2023 y 31/10/2024

(Cifras en pesos colombianos)

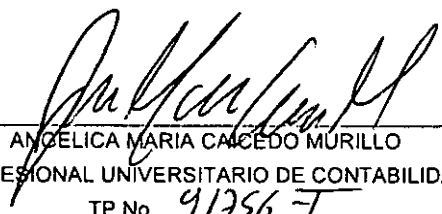
viernes, 15 de noviembre de 2024

Página 2 de 2

	2024-10	2023-10	VARIACION	%
CUENTAS DE ORDEN ACREEDORAS	00.00	00.00	00.00	00.00
CUENTAS DE ORDEN ACREEDORAS	00.00	00.00	00.00	00.00
CUENTAS DE ORDEN ACREEDORAS	00.00	00.00	00.00	00.00
CUENTAS DE ORDEN DEUDORAS	75,439,065,552.94	74,576,069,882.68	(862,995,670.26)	98.86
CUENTAS DE ORDEN DEUDORAS	(75,872,231,016.94)	(75,009,235,346.68)	862,995,670.26	98.86
CUENTAS DE ORDEN DEUDORAS	433,165,464.00	433,165,464.00	00.00	100.00
CUENTAS DE ORDEN DEUDORAS	00.00	00.00	00.00	00.00


 LAURA ALEJANDRA FRAILE PULGARIN
 GERENTE GENERAL


 JEFERSON ANDREY TUTA ROZA
 SUBGERENTE FINANCIERO


 ANGELICA MARIA CAicedo MURILLO
 PROFESIONAL UNIVERSITARIO DE CONTABILIDAD
 TP No. 91756-F



BENEFICENCIA DE CUNDINAMARCA

BENEFICENCIA DE CUNDINAMARCA

Nit: 899999072-1

ESTADO DE RESULTADOS

Periodos contables terminados el 31/10/2023 y 31/10/2024

(Cifras en pesos colombianos)

viernes, 15 de noviembre de 2024

Página 1 de 2

	2024	2023	VARIACION	%
TOTAL INGRESOS	45,943,111,298.49	38,103,323,762.99	(7,839,787,535.50)	82.94
VENTA DE BIENES	00.00	1,093,538,491.88	1,093,538,491.88	00.00
BIENES COMERCIALIZADOS	00.00	1,093,538,491.88	1,093,538,491.88	00.00
VENTA DE SERVICIOS	15,583,002,082.00	10,888,296,464.20	(4,694,705,617.80)	69.87
OTROS SERVICIOS	15,583,002,082.00	10,888,296,464.20	(4,694,705,617.80)	69.87
TRANSFERENCIAS	23,500,000,000.00	19,678,126,582.00	(3,821,873,418.00)	83.74
OTRAS TRANSFERENCIAS	23,500,000,000.00	19,678,126,582.00	(3,821,873,418.00)	83.74
OTROS INGRESOS	6,860,109,216.49	6,443,362,224.91	(416,746,991.58)	93.93
FINANCIEROS	837,270,296.39	109,377,431.99	(727,892,864.40)	13.06
OTROS INGRESOS ORDINARIOS	6,021,130,380.71	6,317,817,141.58	296,686,760.87	104.93
REVERSION DE LAS PERDIDAS POR DETERIORO DEL	1,708,539.39	16,167,651.34	14,459,111.95	946.28
TOTAL GASTOS	45,903,877,336.42	47,919,013,411.24	2,015,136,074.82	104.39
DE ADMINISTRACIÓN	14,242,906,986.15	12,074,151,016.36	(2,168,755,969.79)	84.77
SUELDOS Y SALARIOS	3,311,314,754.00	3,204,194,088.00	(107,120,666.00)	96.77
CONTRIBUCIONES IMPUTADAS	00.00	3,483,196.00	3,483,196.00	00.00
CONTRIBUCIONES EFECTIVAS	907,179,396.00	883,583,416.00	(23,595,980.00)	97.40
APORTES SOBRE LA NÓMINA	204,584,900.00	189,093,800.00	(15,491,100.00)	92.43
PRESTACIONES SOCIALES	824,396,133.00	643,649,280.00	(180,746,853.00)	78.08
GASTOS DE PERSONAL DIVERSOS	511,875,204.74	931,437,348.69	419,562,143.95	181.97
GENERALES	1,942,850,116.35	3,348,135,621.82	1,405,285,505.47	172.33
IMPUESTOS, CONTRIBUCIONES Y TASAS	6,540,706,482.06	2,870,574,265.85	(3,670,132,216.21)	43.89
DETERIORO, DEPRECIACIONES, AMORTIZACIONES Y	7,446,954,109.10	7,433,219,762.32	(13,734,346.78)	99.82
DEPRECIACION DE PROPIEDAD, PLANTA Y EQUIPO	4,183,524,709.30	4,057,559,696.98	(125,965,012.32)	96.99
DEPRECIACIÓN DE PROPIEDADES DE INVERSIÓN	3,263,429,399.80	3,375,660,065.34	112,230,665.54	103.44
GASTO PÚBLICO SOCIAL	20,913,264,433.00	25,816,580,550.00	4,903,316,117.00	123.45



BENEFICENCIA DE CUNDINAMARCA

BENEFICENCIA DE CUNDINAMARCA

Nit: 899999072-1

ESTADO DE RESULTADOS

Periodos contables terminados el 31/10/2023 y 31/10/2024


(Cifras en pesos colombianos)


viernes, 15 de noviembre de 2024

Página 2 de 2

	2024	2023	VARIACION	%
SALUD	20,913,264,433.00	25,816,580,550.00	4,903,316,117.00	123.45
OTROS GASTOS	3,300,751,808.17	2,595,062,082.56	(705,689,725.61)	78.62
COMISIONES	158,435,943.86	249,375,521.67	90,939,577.81	157.40
FINANCIEROS	2,958,153,663.34	1,479,524,490.94	(1,478,629,172.40)	50.02
GASTOS DIVERSOS	40,681,777.97	621,225,175.45	580,543,397.48	1,527.04
DEVOLUCIONES, REBAJAS Y DESCUENTOS EN VENTA	143,480,423.00	244,936,894.50	101,456,471.50	170.71
TOTAL COSTOS DE VENTAS Y OPERACIÓ	00.00	00.00	00.00	00.00
TOTAL COSTOS DE VENTAS Y OPERACIÓ	00.00	00.00	00.00	00.00
RESULTADO DEL EJERCICIO	39,233,962.07	(9,815,689,648.25)	(9,854,923,610.32)	(25,018.35)


 LAURA ALEJANDRA FRAILE PULGARIN
 GERENTE GENERAL


 JEFERSON ANDREY TUTA ROZO
 SUBGERENTE FINANCIERO


 ANGELICA MARIA CAICEDO MURILLO
 PROFESIONAL UNIVERSITARIO DE CONTABILIDAD
 TP No. 91756-1



BENEFICENCIA DE CUNDINAMARCA

BENEFICENCIA DE CUNDINAMARCA

Nit. 899999072-1

ESTADOS FINANCIEROS A OCTUBRE DEL AÑO 2024

15/11/2024 09:03:40 Página 1 de 2

ACTIVO CORRIENTE

CAJA	29,274,600.00
DEPÓSITOS EN INSTITUCIONES FINANCIERAS	9,238,277,373.31
EFFECTIVO DE USO RESTRINGIDO	1,136,415,761.45
INVERSIONES DE ADMINISTRACIÓN DE LIQUIDEZ A VALOR DE MERCADO (VALOR RAZONABLE) CON CAMBIOS EN EL RESULTADO	55,589,444.00
VENTA DE BIENES	25,264,184,000.00
PRESTACIÓN DE SERVICIOS	3,162,244,704.46
OTRAS CUENTAS POR COBRAR	3,749,936,896.00
DETERIORO ACUMULADO DE CUENTAS POR COBRAR CR	-24,088,083,188.29
MATERIALES Y SUMINISTROS	42,074,760.26
DETERIORO ACUMULADO DE INVENTARIOS (CR)	-1,018,164.00
TOTAL ACTIVO CORRIENTE	18,588,896,187.19

ACTIVO NO CORRIENTE

INVERSIONES PATRIMONIALES EN ENTIDADES EN LIQUIDACIÓN	10,215,980.41
INVERSIONES DE ADMINISTRACIÓN DE LIQUIDEZ AL COSTO	57,490,200.00
TERRENOS	365,768,611,280.22
BIENES MUEBLES EN BODEGA	62,270,204.81
EDIFICACIONES	183,326,290,371.34
MAQUINARIA Y EQUIPO	747,899,006.00
EQUIPO MÉDICO Y CIENTÍFICO	45,428,097.00
MUEBLES, ENSERES Y EQUIPO DE OFICINA	510,258,591.72
EQUIPOS DE COMUNICACIÓN Y COMPUTACIÓN	629,328,498.94
EQUIPOS DE TRANSPORTE, TRACCIÓN Y ELEVACIÓN	538,059,599.97
EQUIPOS DE COMEDOR, COCINA, DESPENSA Y HOTELERÍA	373,881,277.00
DEPRECIACIÓN ACUMULADA (CR)	-40,820,567,529.85
RECURSOS ENTREGADOS EN ADMINISTRACIÓN	346,172,545.00
PROPIEDADES DE INVERSIÓN	148,821,540,714.17
DEPRECIACIÓN ACUMULADA PROPIEDADES DE INVERSIÓN (CR)	-34,093,484,804.85
TOTAL ACTIVO NO CORRIENTE	626,323,394,031.88
TOTAL ACTIVO	644,912,290,219.07

PASIVO CORRIENTE

ADQUISICIÓN DE BIENES Y SERVICIOS NACIONALES	449,368,799.80
DESCUENTOS DE NÓMINA	578,098.00
RETENCIÓN EN LA FUENTE E IMPUESTO DE TIMBRE	32,209,624.00
IMPUESTOS, CONTRIBUCIONES Y TASAS	801,273,951.00
IMPUESTO AL VALOR AGREGADO - IVA	321,004,260.12
OTRAS CUENTAS POR PAGAR	12,043,829.00
LITIGIOS Y DEMANDAS	1,030,985,397.00
DEPÓSITOS RECIBIDOS EN GARANTÍA	337,282,133.33
TOTAL PASIVO CORRIENTE	2,984,746,092.25

PASIVO NO CORRIENTE

TOTAL PASIVO NO CORRIENTE	
TOTAL PASIVO	2,984,746,092.25

PATRIMONIO

CAPITAL FISCAL	272,536,954,924.74
RESULTADO DE EJERCICIOS ANTERIORES	369,351,355,240.01
RESULTADO DEL EJERCICIO	39,233,962.07
TOTAL PASIVO MAS PATRIMONIO	644,912,290,219.07



BENEFICENCIA DE CUNDINAMARCA

BENEFICENCIA DE CUNDINAMARCA

Nit. 899999072-1

ESTADOS FINANCIEROS A OCTUBRE DEL AÑO 2024

15/11/2024 09:03:40 Página 2 de 2

CUENTAS DE ORDEN DEUDORAS	-75,872,231,016.94
CUENTAS DE ORDEN DEUDORAS	433,165,464.00
CUENTAS DE ORDEN DEUDORAS	0.00
CUENTAS DE ORDEN DEUDORAS	75,439,065,552.94
TOTAL CUENTAS DE ORDEN DEUDORAS	0.00

CUENTAS DE ORDEN ACREEDORAS	0.00
CUENTAS DE ORDEN ACREEDORAS	0.00
CUENTAS DE ORDEN ACREEDORAS	0.00
CUENTAS DE ORDEN ACREEDORAS	0.00
TOTAL CUENTAS DE ORDEN ACREEDORAS	0.00

LAURA ALEJANDRA FRAILE PULGARIN
GERENTE GENERAL

JEFERSON ANDREY TUTA ROZO
SUBGERENTE FINANCIERO

ANGELICA MARIA CAICEDO MURILLO
PROFESIONAL UNIVERSITARIO DE CONTABILIDAD
TP No. 91756 T



BENEFICENCIA DE CUNDINAMARCA

Nit: 899999072-1

ESTADO DE RESULTADOS A OCTUBRE DEL AÑO 2024

Expresado en pesos colombianos

15/11/2024 09:05:24 Página 1 de 2

OTROS SERVICIOS	15,583,002,082.00	
OTRAS TRANSFERENCIAS	23,500,000,000.00	
TOTAL INGRESOS OPERACIONALES (1)		39,083,002,082.00
SUELDOS Y SALARIOS	3,311,314,754.00	
CONTRIBUCIONES EFECTIVAS	907,179,396.00	
APORTES SOBRE LA NÓMINA	204,584,900.00	
PRESTACIONES SOCIALES	824,396,133.00	
GASTOS DE PERSONAL DIVERSOS	511,875,204.74	
GENERALES	1,942,850,116.35	
IMPUESTOS, CONTRIBUCIONES Y TASAS	6,540,706,482.06	
DE ADMINISTRACIÓN Y OPERACIÓN		14,242,906,986.15
DEPRECIACION DE PROPIEDAD, PLANTA Y EQUIPO	4,183,524,709.30	
DEPRECIACIÓN DE PROPIEDADES DE INVERSION	3,263,429,399.80	
DETERIORO, DEPRECIACIONES, AMORTIZACIONES Y PROVISIONES		7,446,954,109.10
SALUD	20,913,264,433.00	
GASTO PUBLICO SOCIAL		20,913,264,433.00
TOTAL GASTOS OPERACIONALES (2)		42,603,125,528.25
EXCEDENTE O DÉFICT OPERACIONAL (3) = (1)-(2)		-3,520,123,446.25
FINANCIEROS	837,270,296.39	
OTROS INGRESOS ORDINARIOS	6,021,130,380.71	
REVERSION DE LAS PERDIDAS POR DETERIORO DEL VALOR	1,708,539.39	
TOTAL INGRESOS NO OPERACIONALES (4)		6,860,109,216.49
COMISIONES	158,435,943.86	
FINANCIEROS	2,958,153,663.34	
GASTOS DIVERSOS	40,681,777.97	
DEVOLUCIONES, RÉBAJAS Y DÉSCONTOS EN VENTA DE SERVICIOS	143,480,423.00	
TOTAL GASTOS NO OPERACIONALES (5)		3,300,751,808.17
EXCEDENTE O DEFICT NO OPERACIONAL (6) = (4)-(5)		3,559,357,408.32
EXCEDENTE O DEFICT DEL EJERCICIO (7) = (3) + (6)		39,233,962.07



BENEFICENCIA DE CUNDINAMARCA

BENEFICENCIA DE CUNDINAMARCA

Nit: 899999072-1

ESTADO DE RESULTADOS A OCTUBRE DEL AÑO 2024

Expresado en pesos colombianos

15/11/2024 09:05:26 Página 2 de 2

LAURA ALEXANDRA FRAILE PULGARIN
GERENTE GENERAL

JEFERSON ANDREY TUTA ROZO
SUBGERENTE FINANCIERO

ANGÉLICA MARIA CAICEDO MURILLO
PROFESIONAL UNIVERSITARIO DE CONTABILIDAD
TP No. 91756-T