



BENEFICENCIA DE CUNDINAMARCA

BENEFICENCIA DE CUNDINAMARCA

Nit: 899999072-1

ESTADO DE SITUACION FINANCIERA

Periodos contables terminados el 30/04/2023 y 30/04/2024

(Cifras en pesos colombianos)

martes, 21 de mayo de 2024

Página 1 de 2

	2024-4	2023-4	VARIACION	%
ACTIVO CORRIENTE				
CAJA	32,500,000.00	1,679,983,462.00	1,647,483,462.00	5,169.18
DEPÓSITOS EN INSTITUCIONES FINANCIERAS	3,274,608,043.30	5,508,721,350.66	2,234,113,307.36	168.23
EFFECTIVO DE USO RESTRINGIDO	1,133,562,220.37	1,127,907,442.54	(5,654,777.83)	99.50
INVERSIONES DE ADMINISTRACIÓN DE LIQUIDEZ A VA	55,589,444.00	74,048,160.00	18,458,716.00	133.21
VENTA DE BIENES	25,264,184,000.00	25,264,184,000.00	00.00	100.00
PRESTACIÓN DE SERVICIOS	2,468,726,169.23	1,729,072,734.00	(739,653,435.23)	70.04
OTRAS CUENTAS POR COBRAR	2,109,008,903.30	2,151,814,213.00	42,805,309.70	102.03
DETERIORO ACUMULADO DE CUENTAS POR COBRAR	(24,088,912,880.65)	(24,253,425,615.55)	(164,512,734.90)	100.68
MATERIALES Y SUMINISTROS	32,063,130.87	654,739,597.00	622,676,466.13	2,042.03
DETERIORO ACUMULADO DE INVENTARIOS (CR)	(1,018,164.00)	(235,173.00)	782,991.00	23.10
TOTAL ACTIVO CORRIENTE	10,280,310,866.42	13,936,810,170.65	3,656,499,304.23	135.57
ACTIVO NO CORRIENTE				
INVERSIONES PATRIMONIALES EN ENTIDADES EN LIQ	10,215,980.41	10,215,980.41	00.00	100.00
INVERSIONES DE ADMINISTRACIÓN DE LIQUIDEZ AL C	57,490,200.00	57,490,200.00	00.00	100.00
INVERSIONES EN CONTROLADAS CONTABILIZADA	00.00	28,438,141.69	28,438,141.69	00.00
TERRENOS	365,768,611,280.22	391,568,611,280.22	25,800,000,000.00	107.05
BIENES MUEBLES EN BODEGA	190,694,021.81	63,865,761.81	(126,828,260.00)	33.49
EDIFICACIONES	183,326,290,371.34	183,733,391,071.34	407,100,700.00	100.22
MAQUINARIA Y EQUIPO	745,682,507.00	749,021,758.17	3,339,251.17	100.45
EQUIPO MÉDICO Y CIENTÍFICO	45,428,097.00	45,428,097.00	00.00	100.00
MUEBLES, ENSERES Y EQUIPO DE OFICINA	492,251,273.72	526,201,663.72	33,950,390.00	106.90
EQUIPOS DE COMUNICACIÓN Y COMPUTACIÓN	521,128,498.94	523,699,658.40	2,571,159.46	100.49
EQUIPOS DE TRANSPORTE, TRACCIÓN Y ELEVACIÓN	538,059,599.97	538,059,599.97	00.00	100.00
EQUIPOS DE COMEDOR, COCINA, DESPENSA Y HOTE	371,507,465.00	371,507,465.00	00.00	100.00
DEPRECIACIÓN ACUMULADA (CR)	(38,256,450,315.31)	(33,430,091,431.24)	4,826,358,884.07	87.38
RECURSOS ENTREGADOS EN ADMINISTRACIÓN	346,172,545.00	346,172,545.00	00.00	100.00
PROPIEDADES DE INVERSION	148,821,540,714.17	152,820,019,286.17	3,998,478,572.00	102.69
DEPRECIACIÓN ACUMULADA PROPIEDADES DE INVE	(32,135,427,164.97)	(29,225,150,930.27)	2,910,276,234.70	90.94
ACTIVOS DIFERIDOS	214,882,496.00	00.00	(214,882,496.00)	00.00
TOTAL ACTIVO NO CORRIENTE	631,058,077,570.30	668,726,880,147.39	37,668,802,577.09	105.97
TOTAL ACTIVO	641,338,388,436.72	682,663,690,318.04	41,325,301,881.32	106.44
PASIVO CORRIENTE				
ADQUISICIÓN DE BIENES Y SERVICIOS NACIONALES	230,888,992.87	8,760,263,318.71	8,529,374,325.84	3,794.15
DESCUENTOS DE NÓMINA	00.00	2,026,808.00	2,026,808.00	00.00
RETENCIÓN EN LA FUENTE E IMPUESTO DE TIMBRE	12,391,905.00	18,012,937.00	5,621,032.00	145.36
IMPUESTOS, CONTRIBUCIONES Y TASAS	00.00	1,425,000.00	1,425,000.00	00.00
IMPUESTO AL VALOR AGREGADO - IVA	111,502,667.84	151,059,817.12	39,557,149.28	135.48
OTRAS CUENTAS POR PAGAR	00.00	714,617,864.19	714,617,864.19	00.00
BENEFICIOS A LOS EMPLEADOS A CORTO PLAZO	00.00	94,913,354.00	94,913,354.00	00.00
LITIGIOS Y DEMANDAS	1,030,985,397.00	553,592,252.00	(477,393,145.00)	53.70
DEPÓSITOS RECIBIDOS EN GARANTÍA	459,565,997.33	446,776,249.33	(12,789,748.00)	97.22
TOTAL PASIVO CORRIENTE	1,845,334,960.04	10,742,687,600.35	8,897,352,640.31	582.15
PASIVO NO CORRIENTE				
TOTAL PASIVO NO CORRIENTE				00.00
TOTAL PASIVO	1,845,334,960.04	10,742,687,600.35	8,897,352,640.31	582.15
PATRIMONIO				
CAPITAL FISCAL	272,536,954,924.74	272,536,954,924.74	00.00	100.00
RESULTADO DE EJERCICIOS ANTERIORES	369,351,355,240.01	394,736,383,270.49	25,385,028,030.48	106.87
RESULTADO DEL EJERCICIO	(2,395,256,688.07)	4,647,664,522.46	7,042,921,210.53	(194.04)
TOTAL PASIVO MAS PATRIMONIO	641,338,388,436.72	682,663,690,318.04	41,325,301,881.32	106.44



BENEFICENCIA DE CUNDINAMARCA

BENEFICENCIA DE CUNDINAMARCA

Nit: 899999072-1

ESTADO DE SITUACION FINANCIERA

Periodos contables terminados el 30/04/2023 y 30/04/2024

(Cifras en pesos colombianos)


martes, 21 de mayo de 2024

Página 2 de 2

	2024-4	2023-4	VARIACION	%
CUENTAS DE ORDEN ACREEDORAS	00.00	00.00	00.00	00.00
CUENTAS DE ORDEN ACREEDORAS	00.00	00.00	00.00	00.00
CUENTAS DE ORDEN ACREEDORAS	00.00	00.00	00.00	00.00
CUENTAS DE ORDEN ACREEDORAS	00.00	00.00	00.00	00.00
CUENTAS DE ORDEN DEUDORAS	75,439,065,552.94	74,576,069,882.68	(862,995,670.26)	98.86
CUENTAS DE ORDEN DEUDORAS	(75,872,231,016.94)	(75,009,235,346.68)	862,995,670.26	98.86
CUENTAS DE ORDEN DEUDORAS	433,165,464.00	433,165,464.00	00.00	100.00
CUENTAS DE ORDEN DEUDORAS	00.00	00.00	00.00	00.00


 MARIA ISABEL SALGADO CARDONA
 GERENTE GENERAL


 JEFFERSON ANDREY TUTA ROZO
 SUBGERENTE FINANCIERO


 ANGELICA MARIA CAICEDO MURILLO
 PROFESIONAL UNIVERSITARIO DE CONTABILIDAD
 TP No. 9136-T



BENEFICENCIA DE CUNDINAMARCA

BENEFICENCIA DE CUNDINAMARCA

Nit: 899999072-1

ESTADO DE RESULTADOS

Periodos contables terminados el 30/04/2023 y 30/04/2024

(Cifras en pesos colombianos)

martes, 21 de mayo de 2024

Página 1 de 2

	2024	2023	VARIACION	%
TOTAL INGRESOS	9,434,227,946.67	17,988,812,111.42	8,554,584,164.75	190.68
VENTA DE SERVICIOS	4,349,458,405.00	2,662,012,369.00	(1,687,446,036.00)	61.20
OTROS SERVICIOS	4,349,458,405.00	2,662,012,369.00	(1,687,446,036.00)	61.20
TRANSFERENCIAS	3,500,000,000.00	12,876,524,492.00	9,376,524,492.00	367.90
OTRAS TRANSFERENCIAS	3,500,000,000.00	12,876,524,492.00	9,376,524,492.00	367.90
OTROS INGRESOS	1,584,769,541.67	2,450,275,250.42	865,505,708.75	154.61
FINANCIEROS	698,766,037.64	65,919,297.87	(632,846,739.77)	09.43
OTROS INGRESOS ORDINARIOS	885,124,657.00	2,382,429,825.74	1,497,305,168.74	269.16
REVERSION DE LAS PERDIDAS POR DETERIORO DEL	878,847.03	1,926,126.81	1,047,279.78	219.17
TOTAL GASTOS	11,829,484,634.74	13,341,147,588.96	1,511,662,954.22	112.78
DE ADMINISTRACIÓN	2,577,787,909.95	4,420,502,475.57	1,842,714,565.62	171.48
SUELDOS Y SALARIOS	1,021,069,975.00	1,165,987,019.00	144,917,044.00	114.19
CONTRIBUCIONES IMPUTADAS	00.00	3,483,196.00	3,483,196.00	00.00
CONTRIBUCIONES EFECTIVAS	289,337,236.00	305,360,988.00	16,023,752.00	105.54
APORTES SOBRE LA NÓMINA	71,778,100.00	63,488,000.00	(8,290,100.00)	88.45
PRESTACIONES SOCIALES	394,398,362.00	150,183,202.00	(244,215,160.00)	38.08
GASTOS DE PERSONAL DIVERSOS	00.00	128,449,661.34	128,449,661.34	00.00
GENERALES	701,454,591.42	1,574,025,359.23	872,570,767.81	224.39
IMPUESTOS, CONTRIBUCIONES Y TASAS	99,749,645.53	1,029,525,050.00	929,775,404.47	1,032.11
DETERIORO, DEPRECIACIONES, AMORTIZACIONES Y	2,924,779,254.68	2,977,804,435.92	53,025,181.24	101.81
DEPRECIACION DE PROPIEDAD, PLANTA Y EQUIPO	1,619,407,494.76	1,625,415,972.40	6,008,477.64	100.37
DEPRECIACIÓN DE PROPIEDADES DE INVERSION	1,305,371,759.92	1,352,388,463.52	47,016,703.60	103.60
GASTO PÚBLICO SOCIAL	3,165,361,247.00	4,005,536,464.00	840,175,217.00	126.54
SALUD	3,165,361,247.00	4,005,536,464.00	840,175,217.00	126.54
OTROS GASTOS	3,161,556,223.11	1,937,304,213.47	(1,224,252,009.64)	61.28



BENEFICENCIA DE CUNDINAMARCA

BENEFICENCIA DE CUNDINAMARCA

Nit: 899999072-1

ESTADO DE RESULTADOS


Periodos contables terminados el 30/04/2023 y 30/04/2024

(Cifras en pesos colombianos)

Página 2 de 2

martes, 21 de mayo de 2024

	2024	2023	VARIACION	%
COMISIONES	85,623,269.10	92,990,681.53	7,367,412.43	108.60
FINANCIEROS	2,958,153,663.34	1,479,524,490.94	(1,478,629,172.40)	50.02
GASTOS DIVERSOS	40,679,330.67	359,910,641.00	319,231,310.33	884.75
DEVOLUCIONES, REBAJAS Y DESCUENTOS EN VENTA	77,099,960.00	4,878,400.00	(72,221,560.00)	06.33
TOTAL COSTOS DE VENTAS Y OPERACIÓ	00.00	00.00	00.00	00.00
TOTAL COSTOS DE VENTAS Y OPERACIÓ	00.00	00.00	00.00	00.00
RESULTADO DEL EJERCICIO	(2,395,256,688.07)	4,647,664,522.46	7,042,921,210.53	(194.04)


 MARIA ISABEL SALGADO CARDONA
 GERENTE GENERAL


 JEFFERSON ANDREY TUTA ROZO
 SUBGERENTE FINANCIERO


 ANGELICA MARIA CAICEDO MURILLO
 PROFESIONAL UNIVERSITARIO DE CONTABILIDAD
 TP No. 91756-T



BENEFICENCIA DE CUNDINAMARCA

Nit. 899999072-1

ESTADOS FINANCIEROS A ABRIL DEL AÑO 2024

21/05/2024 09:38:08 Página 1 de 2

ACTIVO CORRIENTE

CAJA	32,500,000.00
DEPÓSITOS EN INSTITUCIONES FINANCIERAS	3,274,608,043.30
EFFECTIVO DE USO RESTRINGIDO	1,133,562,220.37
INVERSIONES DE ADMINISTRACIÓN DE LIQUIDEZ A VALOR DE MERCADO (VALOR RAZONABLE) CON CAMBIOS EN EL RESULTADO	55,589,444.00
VENTA DE BIENES	25,264,184,000.00
PRESTACIÓN DE SERVICIOS	2,468,726,169.23
OTRAS CUENTAS POR COBRAR	2,109,008,903.30
DETERIORO ACUMULADO DE CUENTAS POR COBRAR CR	-24,088,912,880.65
MATERIALES Y SUMINISTROS	32,063,130.87
DETERIORO ACUMULADO DE INVENTARIOS (CR)	-1,018,164.00
TOTAL ACTIVO CORRIENTE	10,280,310,866.42

ACTIVO NO CORRIENTE

INVERSIONES PATRIMONIALES EN ENTIDADES EN LIQUIDACIÓN	10,215,980.41
INVERSIONES DE ADMINISTRACIÓN DE LIQUIDEZ AL COSTO	57,490,200.00
TERRENOS	365,768,611,280.22
BIENES MUEBLES EN BODEGA	190,694,021.81
EDIFICACIONES	183,326,290,371.34
MAQUINARIA Y EQUIPO	745,682,507.00
EQUIPO MÉDICO Y CIENTÍFICO	45,428,097.00
MUEBLES, ENSERES Y EQUIPO DE OFICINA	492,251,273.72
EQUIPOS DE COMUNICACIÓN Y COMPUTACIÓN	521,128,498.94
EQUIPOS DE TRANSPORTE, TRACCIÓN Y ELEVACIÓN	538,059,599.97
EQUIPOS DE COMEDOR, COCINA, DESPENSA Y HOTELERÍA	371,507,465.00
DEPRECIACIÓN ACUMULADA (CR)	-38,256,450,315.31
RECURSOS ENTREGADOS EN ADMINISTRACIÓN	346,172,545.00
PROPIEDADES DE INVERSIÓN	148,821,540,714.17
DEPRECIACIÓN ACUMULADA PROPIEDADES DE INVERSIÓN (CR)	-32,135,427,164.97
ACTIVOS DIFERIDOS	214,882,496.00
TOTAL ACTIVO NO CORRIENTE	631,058,077,570.30
TOTAL ACTIVO	641,338,388,436.72

PASIVO CORRIENTE

ADQUISICIÓN DE BIENES Y SERVICIOS NACIONALES	230,888,992.87
RETENCIÓN EN LA FUENTE E IMPUESTO DE TIMBRE	12,391,905.00
IMPUESTO AL VALOR AGREGADO - IVA	111,502,667.84
LITIGIOS Y DEMANDAS	1,030,985,397.00
DEPÓSITOS RECIBIDOS EN GARANTÍA	459,565,997.33
TOTAL PASIVO CORRIENTE	1,845,334,960.04

PASIVO NO CORRIENTE

TOTAL PASIVO NO CORRIENTE	1,845,334,960.04
TOTAL PASIVO	1,845,334,960.04

PATRIMONIO

CAPITAL FISCAL	272,536,954,924.74
RESULTADO DE EJERCICIOS ANTERIORES	369,351,355,240.01
RESULTADO DEL EJERCICIO	-2,395,256,688.07
TOTAL PASIVO MAS PATRIMONIO	641,338,388,436.72



BENEFICENCIA DE CUNDINAMARCA

BENEFICENCIA DE CUNDINAMARCA

Nit. 899999072-1

ESTADOS FINANCIEROS A ABRIL DEL AÑO 2024

21/05/2024 09:38:08 Página 2 de 2

CUENTAS DE ORDEN DEUDORAS	-75,872,231,016.94	CUENTAS DE ORDEN ACREEDORAS	0.00
CUENTAS DE ORDEN DEUDORAS	433,165,464.00	CUENTAS DE ORDEN ACREEDORAS	0.00
CUENTAS DE ORDEN DEUDORAS	0.00	CUENTAS DE ORDEN ACREEDORAS	0.00
CUENTAS DE ORDEN DEUDORAS	75,439,065,552.94	CUENTAS DE ORDEN ACREEDORAS	0.00
TOTAL CUENTAS DE ORDEN DEUDORAS	0.00	TOTAL CUENTAS DE ORDEN ACREEDORAS	0.00

Maria Isabel Salgado C.
 MARIA ISABEL SALGADO CARDONA
 GERENTE GENERAL

Jefferson Andrey Tuta Roza
 JEFFERSON ANDREY TUTA ROZO
 SUBGERENTE FINANCIERO

Anbelica Maria Caicedo Murillo
 ANBELICA MARIA CAICEDO MURILLO
 PROFESIONAL UNIVERSITARIO DE CONTABILIDAD
 TP No. 91756-T



BENEFICENCIA DE CUNDINAMARCA

Nit: 899999072-1

ESTADO DE RESULTADOS A ABRIL DEL AÑO 2024

Expresado en pesos colombianos

21/05/2024 09:46:57 Página 1 de 2

OTROS SERVICIOS	4,349,458,405.00	
OTRAS TRANSFERENCIAS	3,500,000,000.00	
TOTAL INGRESOS OPERACIONALES (1)		7,849,458,405.00
SUELDOS Y SALARIOS	1,021,069,975.00	
CONTRIBUCIONES EFECTIVAS	289,337,236.00	
APORTES SOBRE LA NÓMINA	71,778,100.00	
PRESTACIONES SOCIALES	394,398,362.00	
GENERALES	701,454,591.42	
IMPUESTOS, CONTRIBUCIONES Y TASAS	99,749,645.53	
DE ADMINISTRACIÓN Y OPERACIÓN		2,577,787,909.95
DEPRECIACION DE PROPIEDAD, PLANTA Y EQUIPO	1,619,407,494.76	
DEPRECIACIÓN DE PROPIEDADES DE INVERSION	1,305,371,759.92	
DETERIORO, DEPRECIACIONES, AMORTIZACIONES Y PROVISIONES		2,924,779,254.68
SALUD	3,165,361,247.00	
GASTO PUBLICO SOCIAL		3,165,361,247.00
TOTAL GASTOS OPERACIONALES (2)		8,667,928,411.63
EXCEDENTE O DEFICT OPERACIONAL (3) = (1)-(2)		-818,470,006.63
FINANCIEROS	698,766,037.64	
OTROS INGRESOS ORDINARIOS	885,124,657.00	
REVERSION DE LAS PERDIDAS POR DETERIORO DEL VALOR	878,847.03	
TOTAL INGRESOS NO OPERACIONALES (4)		1,584,769,541.67
COMISIONES	85,623,269.10	
FINANCIEROS	2,958,153,663.34	
GASTOS DIVERSOS	40,679,330.67	
DEVOLUCIONES, REBAJAS Y DESCUENTOS EN VENTA DE SERVICIOS	77,099,960.00	
TOTAL GASTOS NO OPERACIONLES (5)		3,161,556,223.11
EXCEDENTE O DEFICT NO OPERACIONAL (6) = (4)-(5)		-1,576,786,681.44
EXCEDENTE O DEFICT DEL EJERCICIO (7) = (3) + (6)		-2,395,256,688.07



BENEFICENCIA DE CUNDINAMARCA

BENEFICENCIA DE CUNDINAMARCA

Nit: 899999072-1


ESTADO DE RESULTADOS A ABRIL DEL AÑO 2024

Expresado en pesos colombianos

21/05/2024 09:46:58 Página 2 de 2


MARIA ISABEL SALGADO CARDONA
GERENTE GENERAL


JEFFERSON ANDREY TUTA ROZO
SUBGERENTE FINANCIERO


ANGÉLICA MARIA CAICEDO MURILLO
PROFESIONAL UNIVERSITARIO DE CONTABILIDAD
TP No. 91756-T