





**BENFICENCIA DE CUNDINAMARCA**  
 Subgerencia Financiera  
**INFORME DE INGRESOS**  
 01 AL 31 DE ENERO DE 2016

DESCRIPCION	PRESUPUESTO INICIAL APROBADO 2016	ADICIONES	REDUCCIONES	PRESUPUESTO CON MODIFICACIONES	ACUMULADO A ENERO		RECAUDADO ENERO	TOTAL RECAUDO A ENERO	SUPERAVIT VIGENCIA ANTERIORES	SALDO POR RECAUDAR	Porcentaje de Ejecución %				
					RECURSO S PROPIOS	SIN SITUACION DE FONDOS*									
ID:				RENTAS PROPIAS	46,903,579,000			46,903,579,000	0	0	161,251,425	161,251,425	0	0	0.34%
ID: 1				INGRESOS CORRIENTES	10,046,000,000			10,046,000,000	0	0	161,251,425	161,251,425	0	0	1.61%
ID: 1:2				INGRESOS NO TRIBUTARIOS	10,046,000,000			10,046,000,000	0	0	161,251,425	161,251,425	0	0	1.61%
ID: 1:2-A				Venta de Bienes y Servicios	8,846,000,000			8,846,000,000	0	0	58,151,918	58,151,918	0	0	0.66%
ID: 1:2-A2				Rentas Contractuales	9,946,000,000			9,946,000,000	0	0	153,616,825	153,616,825	0	0	1.54%
ID: 1:2-A2-01	99999	999999	1-0300	Venta de Servicios de Protección Social	3,746,000,000			3,746,000,000			0	0			0.00%
ID: 1:2-A2-02	99999	999999	1-0300	Pensiones Asistenciales	174,000,000			174,000,000			51,722,449	51,722,449			29.73%
ID: 1:2-A2-03	99999	999999	1-0300	Arrendamientos	4,926,000,000			4,926,000,000			6,429,469	6,429,469			0.13%
ID:1:2-B				CONTRATOS Y CONVENIOS	1,100,000,000			1,100,000,000	0	0	95,464,907	95,464,907	0	0	8.68%
ID:1:2-B3				Contratos y Convenios Municipales	1,100,000,000			1,100,000,000	0	0	95,464,907	95,464,907	0	0	8.68%
ID:1:2-B3-01	99999	999999	1-0300	Contratos y Convenios Municipios Dpto. Cund.	1,100,000,000			1,100,000,000			95,464,907	95,464,907			8.68%
ID: 1:2-03				Otros Ingresos	100,000,000			100,000,000	0	0	7,634,600	7,634,600	0	0	7.63%
ID: 1:2-03-01	99999	999999	1-0300	Otros Ingresos	100,000,000			100,000,000			7,634,600	7,634,600			7.63%
ID: 2				RECURSOS DE CAPITAL	29,357,579,000			29,357,579,000	0	0	0	0	0	0	0.00%
ID: 2:1				Rendimientos Financieros	130,000,000			130,000,000	0	0	0	0	0	0	0.00%
ID: 2:1-01				Intereses											0.00%
ID: 2:1-01-01	99999	999999	1-0300	Intereses	130,000,000			130,000,000			0	0			0.00%
ID: 2:6				DONACIONES	0			0	0	0	0	0	0	0	0.00%
ID: 2:6-01				Donaciones	0			0	0	0	0	0	0	0	0.00%
ID: 2:6-01-01	99999	999999	1-0300	Donaciones	0			0			0	0			0.00%
ID: 2:7				OTROS RECURSOS DE CAPITAL	29,227,579,000			29,227,579,000	0	0	0	0	0	0	0.00%
ID: 2:7-01				Otros				29,227,579,000	0	0	0	0	0	0	0.00%
ID: 2:7-01-01	99999	999999	1-0300	Participación Proyectos Fiduciarios	856,967,000			856,967,000			0	0			0.00%
ID: 2:7-01-02	99999	999999	1-0300	Venta de Activos	27,744,612,000			27,744,612,000			0	0			0.00%
ID: 2:7-01-03	99999	999999	1-0300	Recuperación de Cartera	626,000,000			626,000,000			0	0			0.00%
<b>TOTAL RECURSOS PROPIOS</b>					<b>39,403,579,000</b>			<b>39,403,579,000</b>	<b>0</b>	<b>0</b>	<b>161,251,425</b>	<b>161,251,425</b>	<b>0</b>	<b>0</b>	<b>0.41%</b>
IR:4				APORTES DEL DEPARTAMENTO				7,500,000,000	0	0	0	0	0	0	0.00%
IR:4:01				Transferencias del Departamento de Cundinamarca	7,500,000,000			7,500,000,000	0	0	0	0	0	0	0.00%
IR:4:01-01			1-0100	Transferencias	7,500,000,000			7,500,000,000	0	0	0	0	0	0	0.00%
<b>TOTAL APORTES DEL DEPARTAMENTO</b>					<b>7,500,000,000</b>			<b>7,500,000,000</b>	<b>0</b>	<b>0</b>	<b>0</b>	<b>0</b>	<b>0</b>	<b>0</b>	<b>0.00%</b>
<b>TOTAL INGRESOS</b>					<b>46,903,579,000</b>			<b>46,903,579,000</b>	<b>0</b>	<b>0</b>	<b>161,251,425</b>	<b>161,251,425</b>	<b>0</b>	<b>0</b>	<b>0.34%</b>

  
 LUIS ALBERTO GARCIA CHAVES  
 GERENTE GENERAL

  
 LUIS HERNAN VARGAS FORERO  
 SUBGERENTE FINANCIERO

  
 JOSE EUCLIDES ROLDAN MONDRAGON  
 TESORERO GENERAL



**BENEFICENCIA DE CUNDINAMARCA**  
SUBGERENCIA FINANCIERA

EJECUCION PASIVA DEL 1 DE ENERO AL 31 DE ENERO DE 2016

RUBRO	CONCEPTO	PRESUPUESTO INICIAL APROBADO 2016	ADICIONES PRESUPUESTALES 2016	REDUCCIONES PRESUPUESTALES 2016	PRESUPUESTO CON TRASLADOS	ACUMULADO ENERO 2016	EJECUTADO ENERO	ACUMULADO ENERO 2016	COMPROMETIDO ENERO 2016	TOTAL EJECUTADO Y COMPROMETIDO	DISPONIBILIDADE A ENERO 2016	SALDO DE APROPIACION	% TOTAL EJECUTADO Y APROPIADO
<b>GD 3</b>	<b>GASTOS DE FUNCIONAMIENTO</b>	<b>15.844.721.000</b>	<b>0</b>	<b>0</b>	<b>15.844.721.000</b>	<b>0</b>	<b>223.518.699</b>	<b>223.518.699</b>	<b>3.335.108.306</b>	<b>3.558.627.005</b>	<b>166.654.452</b>	<b>12.119.439.543</b>	<b>22,46%</b>
<b>GD11</b>	<b>GASTOS DE PERSONAL</b>	<b>5.166.077.000</b>	<b>0</b>	<b>0</b>	<b>5.166.077.000</b>	<b>0</b>	<b>222.492.129</b>	<b>222.492.129</b>	<b>2.071.372.145</b>	<b>2.293.864.274</b>	<b>159.412.391</b>	<b>2.712.800.335</b>	<b>44,40%</b>
GD110101	SUELDO PERSONAL NOMINA	2.467.985.000		0	2.467.985.000	0	145.880.894	145.880.894	1.308.542.237	1.454.423.131		1.013.561.869	58,93%
GD110102	INDEMNIZACION POR VACACIONES	79.823.000			79.823.000	0	0	0	0	0	12.421.188	67.401.812	0,00%
GD110103	HORAS EXTRAS Y DIAS FERIADOS	9.004.000			9.004.000	0	0	0	4.888.156	4.888.156		4.115.844	54,29%
GD110104	PRIMA TECNICA	20.723.000			20.723.000	0	1.467.601	1.467.601	8.805.606	10.273.207		10.449.793	49,57%
GD110201	GASTOS DE REPRESENTACION	81.005.000			81.005.000	0	6.282.513	6.282.513	37.695.078	43.977.591		37.027.409	54,29%
GD110202	SOBRESUELDO 20%	197.186.000	0		197.186.000	0	8.528.874	8.528.874	55.894.268	64.423.142		132.762.858	32,67%
GD110204	BONIFICACIÓN ESPECIAL DE RECREACION	14.061.000			14.061.000	0	0	0	9.560.408	9.560.408	1.008.303	3.492.289	67,99%
GD110206	PRIMA SEMESTRAL DE SERVICIOS	120.344.000			120.344.000	0	0	0	116.713.939	116.713.939	2.479.468	1.150.593	96,98%
GD110208	PRIMA DE VACACIONES	121.501.000			121.501.000	0	0	0	60.616.674	60.616.674	7.707.112	53.177.214	49,89%
GD110209	PRIMA DE NAVIDAD	235.211.000			235.211.000	0	0	0	0	0		235.211.000	0,00%
GD110213	INDEMNIZACIONES	15.625.000			15.625.000	0	0	0	0	0		15.625.000	0,00%
GD110214	PAGOS POR RECONOCIMIENTO	12.403.000			12.403.000	0	0	0	0	0		12.403.000	0,00%
GD110215	SUBSIDIO DE ALIMENTACION	1.283.000			1.283.000	0	55.262	55.262	448.794	504.056		778.944	39,29%
GD110216	BONIFICACIÓN POR SERVICIOS PRESTADOS	72.000.000			72.000.000	0	0	0	0	0	0	72.000.000	0,00%
GD110217	INDEMNIZACION POR PERDIDA DE CAPACIDAD LABORAL	7.812.000			7.812.000	0	0	0	0	0		7.812.000	0,00%
GD110218	GASTOS PROCESOS DE SELECCIÓN	5.000.000			5.000.000	0	0	0	0	0		5.000.000	0,00%
GD110303	REMUNERACION SERVICIOS TECNICOS	339.961.000			339.961.000	0	0	0	0	0	135.796.320	204.164.680	0,00%
GD110318	HONORARIOS JUNTA REGIONAL CERTIFICACION DE IVALIDEZ	7.000.000			7.000.000	0	0	0	0	0		7.000.000	0,00%
GD110402	CESANTIAS-E INTERESES FONDOS PRIVADOS	444.089.000			444.089.000	0	3.365.489	3.365.489	44.059.770	47.425.259		396.663.741	10,68%
GD110506	APORT SEGURIDAD SOC. SERVICIO MEDICO	282.710.000			282.710.000	0	17.253.258	17.253.258	110.838.846	128.092.104		154.617.896	45,31%
GD110507	APORTES SEGURIDAD SOCIAL PENSIONES	325.500.000			325.500.000	0	24.358.238	24.358.238	156.493.769	180.852.007		144.647.993	55,56%
GD110508	APORTE PREVISION SOCIAL ATEP	16.062.000			16.062.000	0	831.000	831.000	6.963.500	7.794.500		8.267.500	48,53%
GD110601	SERVICIOS NACIONAL DE APRENDIZ SENA	63.349.000			63.349.000	0	4.822.900	4.822.900	31.694.000	36.516.900		26.832.100	57,64%
GD110602	INST.COLOMBIA BIENESTAR FLIAR I.C.B.F	97.048.000			97.048.000	0	3.215.400	3.215.400	51.558.200	54.773.600		42.274.400	56,44%
GD110603	APORTE A LA CAJA COMPENSACION FLIAR	129.392.000			129.392.000	0	6.430.700	6.430.700	66.598.900	73.029.600		56.362.400	56,44%
<b>GD12</b>	<b>GASTOS GENERALES</b>	<b>4.554.367.000</b>	<b>0</b>	<b>0</b>	<b>4.554.367.000</b>	<b>0</b>	<b>1.026.570</b>	<b>1.026.570</b>	<b>1.261.564.102</b>	<b>1.262.590.672</b>	<b>7.242.061</b>	<b>3.284.534.267</b>	<b>27,72%</b>
GD120101	COMPRA DE EQUIPO	0			0	0	0	0	0	0		0	0,00%
GD120102	MATERIALES Y SUMINISTROS	66.000.000			66.000.000	0	0	0	2.727.208	2.727.208		63.272.792	4,13%
GD120103	GASTOS VARIOS E IMPREVISTOS	2.100.000			2.100.000	0	0	0	0	0		2.100.000	0,00%
GD120201	MANTENIMIENTO	1.767.000.000			1.767.000.000	0	0	0	1.307.482	1.307.482		1.765.692.518	0,07%
GD120204	GASTOS DE COMPUTADOR	96.474.000			96.474.000	0	0	0	0	0		96.474.000	0,00%
GD120205	ADMINISTRACION EDIFICIOS E INMUEBLES	242.426.000			242.426.000	0	0	0	233.155.000	233.155.000		9.271.000	96,18%
GD120209	ARRENDAMIENTOS	16.800.000			16.800.000	0	0	0	382.234	382.234		16.417.766	2,28%
GD120211	VIATICOS Y GASTOS DE VIAJE	33.075.000			33.075.000	0	0	0	15.000.000	15.000.000		18.075.000	45,35%
GD120212	IMPRESOS Y PUBLICACIONES	5.250.000			5.250.000	0	0	0	1.177.038	1.177.038		4.072.962	22,42%
GD120215	COMBUSTIBLE	50.000.000			50.000.000	0	0	0	784.186	784.186		49.215.814	1,57%
GD120216	SEGUROS	220.000.000	0	0	220.000.000	0	0	0	0	0		220.000.000	0,00%



**BENEFICENCIA DE CUNDINAMARCA**  
SUBGERENCIA FINANCIERA

EJECUCION PASIVA DEL 1 DE ENERO AL 31 DE ENERO DE 2016

RUBRO	CONCEPTO	PRESUPUESTO INICIAL APROBADO 2016	ADICIONES PRESUPUESTALES 2016	REDUCCIONES PRESUPUESTALES 2016	PRESUPUESTO CON TRASLADOS	ACUMULADO ENERO 2016	EJECUTADO ENERO	ACUMULADO ENERO 2016	COMPROMETIDO ENERO 2016	TOTAL EJECUTADO Y COMPROMETIDO	DISPONIBILIDAD A ENERO 2016	SALDO DE APROPIACION	% TOTAL EJECUTADO Y APROPIADO
GD120217	COMUNICACIÓN Y TRANSPORTE	22.000.000			22.000.000	0	0	0	5.968.612	5.968.612		16.031.388	27,13%
GD120218	GASTOS DE PROTOCOLO	1.500.000			1.500.000	0	0	0	313.978	313.978		1.186.022	20,93%
GD120261	SERVICIOS PUBLICOS	18.198.000			18.198.000	0	1.026.570	1.026.570	12.871.484	13.898.054		4.299.946	76,37%
GD120262	DEVOLUCIONES	10.000.000	0		10.000.000	0	0	0	0	0		10.000.000	0,00%
GD120263	COMISIONES	533.397.000			533.397.000	0	0	0	533.397.000	533.397.000	0	0	100,00%
GD120401	IMPUESTOS TASAS Y MULTAS	1.190.147.000			1.190.147.000	0	0	0	254.419.208	254.419.208	7.242.061	928.485.731	21,38%
GD120404	AVALUOS	210.000.000			210.000.000	0	0	0	200.000.000	200.000.000		10.000.000	95,24%
GD120406	IMPUESTO A LAS TRANSACCIONES FINANCIERAS	70.000.000			70.000.000	0	0	0	60.672	60.672		69.939.328	0,09%
<b>G13</b>	<b>TRANSFERENCIAS CORRIENTES</b>	<b>6.124.277.000</b>	<b>0</b>	<b>0</b>	<b>6.124.277.000</b>	<b>0</b>	<b>0</b>	<b>0</b>	<b>2.172.059</b>	<b>2.172.059</b>		<b>6.122.104.941</b>	<b>0</b>
GD130107	CUOTA DE FISCALIZACION	45.277.000			45.277.000	0	0	0	0	0		45.277.000	0,00%
GD130266	PAGO PASIVOS EXIGIBLES	50.000.000			50.000.000	0	0	0	0	0		50.000.000	0,00%
GD130301	CREDITOS JUDICIALES, LAUDOS ARBITRALS SENTENCIAS Y CONCILIACIONES	6.000.000.000		0	6.000.000.000	0	0	0	0	0		6.000.000.000	0,00%
GD130304	PERITOS COSTAS Y GASTOS JUDICIALES	29.000.000			29.000.000	0	0	0	2.172.059	2.172.059		26.827.941	7,49%
<b>GD3</b>	<b>GASTOS DE INVERSION</b>	<b>31.058.858.000</b>	<b>0</b>	<b>0</b>	<b>31.058.858.000</b>	<b>0</b>	<b>0</b>	<b>0</b>	<b>140.577.134</b>	<b>140.577.134</b>	<b>386.254.959</b>	<b>30.532.025.907</b>	<b>0,45%</b>
GD31	OBJETIVO-DESARROLLO INTEGRAL DEL SER HUMANO	30.511.908.000	0	0	30.511.908.000	0	0	0	140.577.134	140.577.134	386.254.959	29.985.075.907	0,46%
GD3102	PROGRAMA: ALIANZA POR LA INFANCIA	4.019.053.000	0	0	4.019.053.000	0	0	0	0	0	386.254.959	3.632.798.041	0,00%
GD310202	SUBPROGRAMA: DESARROLLO	4.019.053.000	0	0	4.019.053.000	0	0	0	0	0	386.254.959	3.632.798.041	0,00%
	META PRODUCTO: ATENDER INTEGRALMENTE A 600 NIÑAS Y NIÑOS DE ESCASOS RECURSOS CADA AÑO EN LOS CENTROS DE PROTECCION DE LA BENEFICENCIA DE CUNDINAMARCA	0		0	0	0	0	0	0	0		0	
GD3102025201	PRODUCTO NIÑEZ ATENDIDA	3.304.053.000			3.304.053.000		0	0			386.254.959	2.917.798.041	0,00%
GD3102025202	PRODUCTO NIÑEZ ATENDIDA(TRANSFERENCIA DEPARTAMENTO)	715.000.000			715.000.000		0	0				715.000.000	0,00%
GD3103	PROGRAMA: VIVE Y CRECE ADOLESCENCIA	3.154.200.000	0	0	3.154.200.000	0	0	0	0	0	0	3.154.200.000	0,00%
GD310302	SUBPROGRAMA: DESARROLLO	3.154.200.000	0	0	3.154.200.000	0	0	0	0	0	0	3.154.200.000	0,00%
	META PRODUCTO: ATENDER INTEGRALMENTE A 500 ADOLESCENTES EN LOS CENTROS DE PROTECCION DE LA BENEFICENCIA DE CUNDINAMARCA	0		0	0	0	0	0	0	0		0	#¡DIV/0!
GD3103029601	PRODUCTO ADOLESCENTES ATENDIDOS	2.569.200.000			2.569.200.000	0	0	0	0	0		2.569.200.000	
GD3103029602	PRODUCTO ADOLESCENTES ATENDIDOS(TRANSFERENCIA DEPARTAMENTO)	585.000.000			585.000.000		0	0				585.000.000	
GD3106	PROGRAMA: VEJEZ DIVINO TESORO	10.075.503.000	0	0	10.075.503.000	0	0	0	0	0		10.075.503.000	0,00%
GD310604	SUBPROGRAMA: PROTECCION	10.075.503.000	0	0	10.075.503.000	0	0	0	0	0		10.075.503.000	0,00%
	META PRODUCTO: PROTEGER INTEGRALMENTE A 630 ADULTAS Y ADULTOS MAYORES CADA AÑO EN LOS CENTROS DE LA BENEFICENCIA DE CUNDINAMARCA	0		0	0	0	0	0	0	0		0	0,00%



**BENEFICENCIA DE CUNDINAMARCA**  
SUBGERENCIA FINANCIERA

EJECUCION PASIVA DEL 1 DE ENERO AL 31 DE ENERO DE 2016

RUBRO	CONCEPTO	PRESUPUESTO INICIAL APROBADO 2016	ADICIONES PRESUPUESTALES 2016	REDUCCIONES PRESUPUESTALES 2016	PRESUPUESTO CON TRASLADOS	ACUMULADO ENERO 2016	EJECUTADO ENERO	ACUMULADO ENERO 2016	COMPROMETIDO ENERO 2016	TOTAL EJECUTADO Y COMPROMETIDO	DISPONIBILIDAD A ENERO 2016	SALDO DE APROPIACION	% TOTAL EJECUTADO Y APROPIADO
GD31060419501	PRODUCTO ADULTOS MAYORES ATENDIDOS	7.125.503.000			7.125.503.000			0		0		7.125.503.000	0,00%
GD31060419501	PRODUCTO ADULTOS MAYORES ATENDIDOS	2.950.000.000			2.950.000.000			0		0		2.950.000.000	0,00%
GD3108	PROGRAMA: FAMILIAS FORJADORAS DE SOCIEDAD	12.933.152.000	0	0	12.933.152.000	0	0	0	110.577.134	110.577.134	0	12.822.574.866	0,85%
GD310804	SUBPROGRAMA: PERSONAS EN CONDICION DE DISCAPACIDAD	12.933.152.000	0	0	12.933.152.000	0	0	0	110.577.134	110.577.134	0	12.822.574.866	0,85%
	META PRODUCTO: PROTEGER INTEGRALMENTE A 1200 PERSONAS CON DISCAPACIDAD CADA AÑO EN LOS EN LOS CENTROS DE LA BENEFICENCIA DE CUNDINAMARCA	0	0		0	0	0	0	0	0		0	0,00%
GD31080423401	PRODUCTO: PERSONAS CON DISCAPACIDAD ATENDIDAS	9.683.152.000			9.683.152.000	0	0	0		0		9.683.152.000	
GD31080423402	PRODUCTO: PERSONAS CON DISCAPACIDAD ATENDIDAS	3.250.000.000			3.250.000.000	0	0	0	110.577.134	110.577.134		3.139.422.866	
GD3110	PROGRAMA: EQUIPAMIENTO SOCIAL PARA DESARROLLO INTEGRAL	330.000.000	0	0	330.000.000	0	0	0	30.000.000	30.000.000	0	300.000.000	9,09%
GD311001	SUBPROGRAMA: INFRAESTRUCTURA SOCIAL	330.000.000	0	0	330.000.000	0	0	0	30.000.000	30.000.000	0	300.000.000	9,09%
	META PRODUCTO: CONSTRUIR ADECUAR Y MANTENER EN EL CUATRENO 50 ESPACIOS SOCIALES DE RECREACION Y DEPORTE		0	0	0	0	0	0	0	0		0	
	PROYECTO: ESTUDIOS Y DISEÑOS PARA LA EJECUCION DE OBRAS FISICAS EN LOS CENTROS DE PROTECCION DE LA BENEFICENCIA DE CUNDINAMARCA			0	0	0	0	0	0	0		0	
GD31100128301	PRODUCTO ESTUDIOS DE OBRAS PARA LAS CONSTRUCCIONES GENERALES	30.000.000			30.000.000		0	0	30.000.000	30.000.000		0	100,00%
	PROYECTO ADECUACION FISICA DE LOS CENTROS DE PROTECCION DE LA BENEFICENCIA DE CUNDINAMARCA												
GD31100126302	PRODUCTO OBRAS DE ADECUACION FISICA EN LOS CENTROS DE PROTECCION SOCIAL	300.000.000			300.000.000		0	0	0	0		300.000.000	0,00%
GD34	OBJETIVO-FORTALECIMIENTO INSTITUCIONAL PARA GENERAR VALOR DE LO PUBLICO	546.950.000	0	0	546.950.000	0	0	0	0	0	0	546.950.000	0
GD3402	PROGRAMA: MODERNIZACION DE LA GESTION	345.950.000	0	0	345.950.000	0	0	0	0	0	0	345.950.000	0,00%
GD340201	SUBPROGRAMA: FORTALECIMIENTO DE LA GESTION	300.000.000	0	0	300.000.000	0	0	0	0	0	0	300.000.000	0,00%
	META PRODUCTO: IMPLEMENTAR UN PROGRAMA PARA LAS BUENAS PRACTICAS EN LOS PROCESOS DE LA GESTION DOCUMENTAL Y DE ARCHIVO	0	0	0	0	0	0	0	0	0		0	#¡DIV/0!



**BENEFICENCIA DE CUNDINAMARCA**  
SUBGERENCIA FINANCIERA

EJECUCION PASIVA DEL 1 DE ENERO AL 31 DE ENERO DE 2016


RUBRO	CONCEPTO	PRESUPUESTO INICIAL APROBADO 2016	ADICIONES PRESUPUESTALES 2016	REDUCCIONES PRESUPUESTALES 2016	PRESUPUESTO CON TRASLADOS	ACUMULADO ENERO 2016	EJECUTADO ENERO	ACUMULADO ENERO 2016	COMPROMETIDO ENERO 2016	TOTAL EJECUTADO Y COMPROMETIDO	DISPONIBILIDAD A ENERO 2016	SALDO DE APROPIACION	% TOTAL EJECUTADO Y APROPIADO
	PROYECTO: ACTUALIZACION Y SOSTENIBILIDAD DE LA GESTION DOCUMENTAL DE LA BENEFICENCIA DE CUNDINAMARCA												
GD34020152501	PRODUCTO - DOCUMENTOS ORGANIZADOS Y CUMPLIENDO NORMATIVIDAD DE GESTION DOCUMENTAL	100.000.000	0	0	100.000.000	0	0	0	0	0		100.000.000	0,00%
GD34020152502	PRODUCTO ARCHIVO CENTRAL DOTADO	200.000.000			200.000.000							200.000.000	0,00%
<b>GD3403</b>	<b>SUBPROGRAMA BIENESTAR INCENTIVOS</b>	<b>45.950.000</b>	<b>0</b>	<b>0</b>	<b>45.950.000</b>	<b>0</b>	<b>0</b>	<b>0</b>	<b>0</b>	<b>0</b>	<b>0</b>	<b>45.950.000</b>	<b>0,00%</b>
	META PRODUCTO: PROMOVER EL BIENESTAR Y LA PARTICIPACION DE LOS FUNCIONARIOS EN LOS PLANES Y PROGRAMACION QUE INCENTIVEN EL MEJORAMIENTO DE LA CALIDAD DE VIDA DE LOS MISMOS	0			0	0	0	0	0	0		0	0,00%
	PROYECTO:CAPACITACION BIENESTAR E INCENTIVOS DE LOS SERVIDORES PUBLICOS DE LA BENEFICENCIA DE CUNDINAMARCA												
GD34020353101	PRODUCTO SERVIDORES PUBLICOS CAPACITADOS	15.750.000			15.750.000	0	0	0	0	0		15.750.000	0,00%
GD34020353102	PRODUCTO SERVIDORES PUBLICOS CON BIENESTAR SOCIAL	7.350.000			7.350.000					0		7.350.000	
GD34020353103	PRODUCTO SERVIDORES PUBLICOS BENEFICIADOS CON INCENTIVOS	12.600.000			12.600.000	0	0	0	0	0		12.600.000	0,00%
	META PRODUCTO PROMOVER EL BIENESTAR Y LA SALUD OCUPACIONAL CON LA PARTICIPACION DEL 80% DE LOS FUNCIONARIOS DEL SECTOR CENTRAL EN LOS PLANES Y PROGRAMAS QUE INCENTIVEN EL MEJORAMIENTO DE LA CALIDAD DE VIDA DE LOS MISMOS												
	PROYECTO DESARROLLO DEL PROGRAMA DE SALUD OCUPACIONAL EN LA BENEFICENCIA DE CUNDINAMARCA	10.250.000	0	0	10.250.000	0	0	0	0	0	0	10.250.000	0,00%
GD34020353104	PRODUCTO SERVIDORES PUBLICOS CON ACTIVIDADES DE PROMOCION Y PREVENICION	5.000.000			5.000.000				0	0		5.000.000	0,00%
GD34020353105	PRODUCTO DOTACIONES	5.250.000			5.250.000				0	0		5.250.000	0,00%
<b>GD3407</b>	<b>PROGRAMA: CUNDINAMARCA GOBIERNO INTELIGENTE CON DECISIONES INFORMADAS</b>	<b>201.000.000</b>	<b>0</b>		<b>201.000.000</b>	<b>0</b>	<b>0</b>	<b>0</b>	<b>0</b>	<b>0</b>	<b>0</b>	<b>201.000.000</b>	<b>0,00%</b>
GD340701	SUBPROGRAMA: DESARROLLOS INFORMATICOS PARA LA GESTION	201.000.000	0	0	201.000.000	0	0	0	0	0	0	201.000.000	0,00%



**BENEFICENCIA DE CUNDINAMARCA**  
SUBGERENCIA FINANCIERA

EJECUCION PASIVA DEL 1 DE ENERO AL 31 DE ENERO DE 2016

RUBRO	CONCEPTO	PRESUPUESTO INICIAL APROBADO 2016	ADICIONES PRESUPUESTALES 2016	REDUCCIONES PRESUPUESTALES 2016	PRESUPUESTO CON TRASLADOS	ACUMULADO ENERO 2016	EJECUTADO ENERO	ACUMULADO ENERO 2016	COMPROMETIDO ENERO 2016	TOTAL EJECUTADO Y COMPROMETIDO	DISPONIBILIDADE A ENERO 2016	SALDO DE APROPIACION	% TOTAL EJECUTADO Y APROPIADO
	META PRODUCTO: Fortalecer el 25% de la infraestructura de procedimiento y para el 30% al 65% de la infraestructura computacional del nivel central de departamento actualizado y soportada para el desarrollo basado en herramientas tecnológicas durante el periodo de gobierno	0	0		0	0	0	0	0	0		0	0,00%
	PROYECTO: FORTALECIMIENTO E INNOVACION DE LA INFRAESTRUCTURA TECNOLÓGICA Y DE LOS SISTEMAS DE INFORMACION DE LA BENEFICENCIA DE CUNDINAMARCA												
GD34070157101	PRODUCTO DOTACION SOFTWARE Y HARDWARE	201.000.000			201.000.000			0		0		201.000.000	0,00%
	<b>TOTAL PRESUPUESTO</b>	<b>46.903.579.000</b>	<b>0</b>	<b>0</b>	<b>46.903.579.000</b>	<b>0</b>	<b>223.518.699</b>	<b>223.518.700</b>	<b>3.475.685.440</b>	<b>3.699.204.139</b>	<b>552.909.411</b>	<b>42.651.465.450</b>	<b>7,89%</b>

  
LUIS ALBERTO GARCIA CHAVES  
Gerente General

  
LUIS BERNAN VARGAS FORERO  
Subgerente Financiero

  
DORA CONTRERAS OTALORA  
Profesional Universitario




**BENEFICENCIA DE CUNDINAMARCA**  
**SUBGERENCIA FINANCIERA**  
**AREA DE PRESUPUESTO**  
**CUADRO EJECUCION CUENTAS POR PAGAR 2015**  
**EJECUCION DEL 01 AL 31-ENERO DE 2016**

RUBRO	CONCEPTO	PRESUPUESTO INICIAL APROBADO 2015	ADICIONES	REDUCCIONES	PRESUPUESTO CXP 2015	ACUMULADO	EJECUTADO	ACUMULADO	TOTAL EJECUTADO	SALDO DE CXP 2015 POR CANCELAR	% TOTAL EJECUTADO
<b>GR</b>	<b>GASTOS DE FUNCIONAMIENTO</b>		<b>587.138.126</b>	<b>0</b>	<b>587.138.126</b>	<b>0</b>	<b>19.106.113</b>	<b>19.106.113</b>	<b>19.106.113</b>	<b>568.032.013</b>	<b>3,25%</b>
<b>GR1</b>	<b>GASTOS DE PERSONAL</b>		<b>237.073.921</b>	<b>0</b>	<b>237.073.921</b>	<b>0</b>	<b>15.929.758</b>	<b>15.929.758</b>	<b>15.929.758</b>	<b>221.144.163</b>	<b>6,72%</b>
GR1102002	SOBRESUELDO 20%		42.834.380	0	42.834.380	0	0	0	0	42.834.380	0,00%
GR1103003	REMUNERACION SERVICIOS TECNICOS		1.920.000	0	1.920.000	0	0	0	0	1.920.000	0,00%
GR1104002	CESANTIAS E INTERESES FONDOS PRIVADOS		179.146.061		179.146.061	0	15.929.758	15.929.758	15.929.758	163.216.303	8,89%
GR1105006	APORTE PREVISION SOCIAL-SALUD		4.634.120		4.634.120	0	0	0	0	4.634.120	0,00%
GR1105007	APORTE PREVISION SOCIAL-PENSIONES		8.067.860		8.067.860	0	0	0	0	8.067.860	0,00%
GR1105008	APORTE PREVISION SOCIAL-ATP		25.900		25.900	0	0	0	0	25.900	0,00%
GR1106001	SERVICION NACIONAL DE APRENDIZAJE		99.300		99.300	0	0	0	0	99.300	0,00%
GR1106002	INSTITUTO COLOMBIANO DE BIENESTAR FLIAR		148.400		148.400	0	0	0	0	148.400	
GR1106004	APORTE CAJA DE COMPENSACION FLIAR		197.900		197.900	0	0	0	0	197.900	
<b>GR12</b>	<b>GASTOS GENERALES</b>		<b>350.064.205</b>	<b>0</b>	<b>350.064.205</b>	<b>0</b>	<b>3.176.355</b>	<b>3.176.355</b>	<b>3.176.355</b>	<b>346.887.850</b>	<b>0,91%</b>
GR1202001	MANTENIMIENTO		37.946.584	0	37.946.584	0	0	0	0	37.946.584	0,00%
GR1202011	VIATICOS Y GASTOS DE VIAJE		3.176.355	0	3.176.355	0	3.176.355	3.176.355	3.176.355	0	100,00%
GR1202063	COMISIONES		243.828.642	0	243.828.642	0	0	0	0	243.828.642	0,00%
GR 1204004	AVALUOS		65.112.624		65.112.624	0	0	0	0	65.112.624	0,00%
<b>GR3</b>	<b>GASTOS DE INVERSION</b>		<b>2.090.202.556</b>	<b>0</b>	<b>2.090.202.556</b>	<b>0</b>	<b>0</b>	<b>0</b>	<b>0</b>	<b>2.090.202.556</b>	<b>0,00%</b>
<b>GR31</b>	<b>OBJETIVO-DESARROLLO INTEGRAL DEL SER HUMANO</b>		<b>2.090.202.556</b>	<b>0</b>	<b>2.090.202.556</b>	<b>0</b>	<b>0</b>	<b>0</b>	<b>0</b>	<b>2.090.202.556</b>	<b>0,00%</b>
GR3102	PROGRAMA: ALIANZA POR LA INFANCIA		275.019.870	0	275.019.870	0	0	0	0	275.019.870	0,00%
GR310202	SUBPROGRAMA: CRECIENDO CON DERECHOS		275.019.870	0	275.019.870	0	0	0	0	275.019.870	0,00%
GR3102026027	Proyecto: PROTECCION SOCIAL A NIÑOS Y NIÑAS EN CENTROS DE LA BENEFICENCIA DE CUNDINAMARCA		275.019.870	0	275.019.870	0	0	0	0	275.019.870	0,00%
GR3103	PROGRAMA: VIVE Y CRECE ADOLESCENCIA		216.087.041	0	216.087.041	0	0	0	0	216.087.041	0,00%
GR310302	SUBPROGRAMA: DESARROLLO		216.087.041	0	216.087.041	0	0	0	0	216.087.041	0,00%
GR3103026025	PROYECTO: PROTECCION A LOS Y LAS ADOLESCENTES EN CENTROS DE LA BENEFICENCIA DE CUNDINAMARCA		216.087.041	0	216.087.041	0	0	0	0	216.087.041	0,00%
GR3106	PROGRAMA: VEJEZ DIVINO TESORO		644.283.707	0	644.283.707	0	0	0	0	644.283.707	0,00%
GR310604	SUBPROGRAMA: PROTECCION		644.283.707	0	644.283.707	0	0	0	0	644.283.707	0,00%
GR3106046026	PROYECTO: PROTECCION SOCIAL A PERSONAS ADULTAS MAYORES EN CENTROS DE LA BENEFICENCIA DE CUNDINAMARCA		644.283.707	0	644.283.707	0	0	0	0	644.283.707	0,00%



GR3108	PROGRAMA: FAMILIAS FORJADORAS DE SOCIEDAD		951.460.788		951.460.788	0	0	0	0	951.460.788	0,00%
GR310804	SUBPROGRAMA: PERSONAS EN CONDICION DE DISCAPACIDAD		951.460.788	0	951.460.788	0	0	0	0	951.460.788	0,00%
GR3108046032	PROYECTO: PROTECCION SOCIAL A PERSONAS CON DISCAPACIDAD MENTAL EN LOS CENTROS DE LA BENEFICENCIA DE CUNDINAMARCA		951.460.788	0	951.460.788	0	0	0	0	951.460.788	0,00%
GR34	FORTALECIMIENTO INSTITUCIONAL		3.351.150	0	3.351.150	0	0	0	0	3.351.150	0,00%
GR3402	PROGRAMA MODERNIZACION A LA GESTION		3.351.150	0	3.351.150	0	0	0	0	3.351.150	0,00%
GR340203	SUBPROGRAMA BIENESTAR E INSENTIVOS		3.351.150	0	3.351.150	0	0	0	0	3.351.150	0,00%
GR3402036048	BIENESTAR E INCENTIVOS		3.351.150		3.351.150					3.351.150	0,00%
	TOTAL PRESUPUESTO CXP 2014		2.677.340.682	0	2.677.340.682	0	19.106.113	19.106.113	19.106.113	2.658.234.569	0,71%

  
**LUIS ALBERTO GARCIA CHAVES**  
Gerente General

  
**LUIS HERNAN VARGAS FORERO**  
Subgerente Financiero

  
**DORA CONTRERAS OTALORA**  
Profesional Universitario

*Handwritten mark*