



BENEFICENCIA DE CUNDINAMARCA

**BENEFICENCIA DE CUNDINAMARCA****Nit: 899999072-1****ESTADO DE SITUACION FINANCIERA****Periodos contables terminados el 30/11/2023 y 30/11/2024****(Cifras en pesos colombianos)**

lunes, 9 de diciembre de 2024

Página 1 de 2

	2024-11	2023-11	VARIACION	%
<b>ACTIVO CORRIENTE</b>				
CAJA	29,274,600.00	23,000,000.00	(6,274,600.00)	78.57
DEPÓSITOS EN INSTITUCIONES FINANCIERAS	15,054,925,490.88	14,993,018,156.82	(61,907,334.06)	99.59
EFFECTIVO DE USO RESTRINGIDO	1,136,881,693.33	1,131,210,352.49	(5,671,340.84)	99.50
INVERSIONES DE ADMINISTRACIÓN DE LIQUIDEZ A VA	55,589,444.00	74,048,160.00	18,458,716.00	133.21
VENTA DE BIENES	25,264,184,000.00	25,264,184,000.00	00.00	100.00
PRESTACIÓN DE SERVICIOS	3,500,858,817.94	2,269,996,946.18	(1,230,861,871.76)	64.84
OTRAS CUENTAS POR COBRAR	3,484,158,915.00	2,107,259,846.00	(1,376,899,069.00)	60.48
DETERIORO ACUMULADO DE CUENTAS POR COBRAR	(24,088,083,188.29)	(24,235,479,742.25)	(147,396,553.96)	100.61
MATERIALES Y SUMINISTROS	39,900,303.33	683,201,522.06	643,301,218.73	1,712.27
DETERIORO ACUMULADO DE INVENTARIOS (CR)	(1,018,164.00)	(235,173.00)	782,991.00	23.10
<b>TOTAL ACTIVO CORRIENTE</b>	<b>24,476,671,912.19</b>	<b>22,310,204,068.30</b>	<b>(2,166,467,843.89)</b>	<b>91.15</b>
<b>ACTIVO NO CORRIENTE</b>				
INVERSIONES PATRIMONIALES EN ENTIDADES EN LIQ	10,215,980.41	10,215,980.41	00.00	100.00
INVERSIONES DE ADMINISTRACIÓN DE LIQUIDEZ AL C	57,490,200.00	57,490,200.00	00.00	100.00
INVERSIONES EN CONTROLADAS CONTABILIZADA	00.00	28,438,141.69	28,438,141.69	00.00
TERRENOS	365,768,611,280.22	365,768,611,280.22	00.00	100.00
BIENES MUEBLES EN BODEGA	62,270,204.81	63,865,761.81	1,595,557.00	102.56
EDIFICACIONES	183,326,290,371.34	183,326,290,371.34	00.00	100.00
MAQUINARIA Y EQUIPO	747,899,006.00	749,021,758.17	1,122,752.17	100.15
EQUIPO MÉDICO Y CIENTÍFICO	45,428,097.00	45,428,097.00	00.00	100.00
MUEBLES, ENSERES Y EQUIPO DE OFICINA	510,258,591.72	526,201,663.72	15,943,072.00	103.12
EQUIPOS DE COMUNICACIÓN Y COMPUTACIÓN	629,328,498.94	523,699,658.40	(105,628,840.54)	83.22
EQUIPOS DE TRANSPORTE, TRACCIÓN Y ELEVACIÓN	538,059,599.97	538,059,599.97	00.00	100.00
EQUIPOS DE COMEDOR, COCINA, DESPENSA Y HOTE	373,881,277.00	371,507,465.00	(2,373,812.00)	99.37
DEPRECIACIÓN ACUMULADA (CR)	(41,225,984,739.44)	(36,232,587,869.92)	4,993,396,869.52	87.89
BIENES Y SERVICIOS PAGADOS POR ANTICIPADO	00.00	483,485,624.00	483,485,624.00	00.00
RECURSOS ENTREGADOS EN ADMINISTRACIÓN	346,172,545.00	346,172,545.00	00.00	100.00
PROPIEDADES DE INVERSION	148,821,540,714.17	148,821,540,714.17	00.00	100.00
DEPRECIACIÓN ACUMULADA PROPIEDADES DE INVE	(34,419,827,744.83)	(30,503,712,465.07)	3,916,115,279.76	88.62
<b>TOTAL ACTIVO NO CORRIENTE</b>	<b>625,591,633,882.31</b>	<b>634,923,728,525.91</b>	<b>9,332,094,643.60</b>	<b>101.49</b>
<b>TOTAL ACTIVO</b>	<b>650,068,305,794.50</b>	<b>657,233,932,594.21</b>	<b>7,165,626,799.71</b>	<b>101.10</b>
<b>PASIVO CORRIENTE</b>				
ADQUISICIÓN DE BIENES Y SERVICIOS NACIONALES	2,042,829,627.80	1,070,309,232.37	(972,520,395.43)	52.39
DESCUENTOS DE NÓMINA	446,038.00	773,959.00	327,921.00	173.52
RETENCIÓN EN LA FUENTE E IMPUESTO DE TIMBRE	32,382,764.00	21,954,559.00	(10,428,205.00)	67.80
IMPUESTOS, CONTRIBUCIONES Y TASAS	860,274,351.00	4,058,810.00	(856,215,541.00)	00.47
IMPUESTO AL VALOR AGREGADO - IVA	43,173,979.09	54,002,036.69	10,828,057.60	125.08
OTRAS CUENTAS POR PAGAR	14,148,961.00	156,008,782.00	141,859,821.00	1,102.62
BENEFICIOS A LOS EMPLEADOS A CORTO PLAZO	58,230,216.00	00.00	(58,230,216.00)	00.00
LITIGIOS Y DEMANDAS	1,030,985,397.00	553,592,252.00	(477,393,145.00)	53.70
DEPÓSITOS RECIBIDOS EN GARANTÍA	337,282,133.33	450,904,817.33	113,622,684.00	133.69
<b>TOTAL PASIVO CORRIENTE</b>	<b>4,419,753,467.22</b>	<b>2,311,604,448.39</b>	<b>(2,108,149,018.83)</b>	<b>52.30</b>
<b>PASIVO NO CORRIENTE</b>				
<b>TOTAL PASIVO NO CORRIENTE</b>				<b>00.00</b>
<b>TOTAL PASIVO</b>	<b>4,419,753,467.22</b>	<b>2,311,604,448.39</b>	<b>(2,108,149,018.83)</b>	<b>52.30</b>
<b>PATRIMONIO</b>				
CAPITAL FISCAL	272,536,954,924.74	272,536,954,924.74	00.00	100.00
RESULTADO DE EJERCICIOS ANTERIORES	369,351,355,240.01	394,736,383,270.49	25,385,028,030.48	106.87
<b>RESULTADO DEL EJERCICIO</b>	<b>3,760,242,162.53</b>	<b>(12,351,010,049.41)</b>	<b>(16,111,252,211.94)</b>	<b>(328.46)</b>
<b>TOTAL PASIVO MAS PATRIMONIO</b>	<b>650,068,305,794.50</b>	<b>657,233,932,594.21</b>	<b>7,165,626,799.71</b>	<b>101.10</b>



BENEFICENCIA DE CUNDINAMARCA

# BENEFICENCIA DE CUNDINAMARCA

Nit: 899999072-1

## ESTADO DE SITUACION FINANCIERA

Periodos contables terminados el 30/11/2023 y 30/11/2024

(Cifras en pesos colombianos)


lunes, 9 de diciembre de 2024

Página 2 de 2

	2024-11	2023-11	VARIACION	%
CUENTAS DE ORDEN ACREEDORAS	00.00	00.00	00.00	00.00
CUENTAS DE ORDEN ACREEDORAS	00.00	00.00	00.00	00.00
CUENTAS DE ORDEN ACREEDORAS	00.00	00.00	00.00	00.00
CUENTAS DE ORDEN ACREEDORAS	00.00	00.00	00.00	00.00
CUENTAS DE ORDEN DEUDORAS	75,439,065,552.94	74,576,069,882.68	(862,995,670.26)	98.86
CUENTAS DE ORDEN DEUDORAS	(75,872,231,016.94)	(75,009,235,346.68)	862,995,670.26	98.86
CUENTAS DE ORDEN DEUDORAS	433,165,464.00	433,165,464.00	00.00	100.00
CUENTAS DE ORDEN DEUDORAS	00.00	00.00	00.00	00.00

  
 LAURA ALEJANDRA FRAILE PULGARIN  
 GERENTE GENERAL

  
 JEFERSON ANDREY TUTA ROZO  
 SUBGERENTE FINANCIERO

  
 ANGELICA MARIA CAICEDO MURILLO  
 PROFESIONAL UNIVERSITARIO DE CONTABILIDAD  
 TP No. 91756-T



BENEFICENCIA DE CUNDINAMARCA

**BENEFICENCIA DE CUNDINAMARCA****Nit: 899999072-1****ESTADO DE RESULTADOS****Periodos contables terminados el 30/11/2023 y 30/11/2024  
(Cifras en pesos colombianos)**

lunes, 9 de diciembre de 2024

Página 1 de 2

	2024	2023	VARIACION	%
<b>TOTAL INGRESOS</b>	<b>58,045,584,697.43</b>	<b>41,855,901,260.18</b>	<b>(16,189,683,437.25)</b>	<b>72.11</b>
<b>VENTA DE BIENES</b>	<b>00.00</b>	<b>2,735,990,871.49</b>	<b>2,735,990,871.49</b>	<b>00.00</b>
BIENES COMERCIALIZADOS	00.00	2,735,990,871.49	2,735,990,871.49	00.00
<b>VENTA DE SERVICIOS</b>	<b>17,136,542,111.00</b>	<b>12,466,967,937.20</b>	<b>(4,669,574,173.80)</b>	<b>72.75</b>
OTROS SERVICIOS	17,136,542,111.00	12,466,967,937.20	(4,669,574,173.80)	72.75
<b>TRANSFERENCIAS</b>	<b>32,597,149,999.00</b>	<b>19,678,126,582.00</b>	<b>(12,919,023,417.00)</b>	<b>60.37</b>
OTRAS TRANSFERENCIAS	32,597,149,999.00	19,678,126,582.00	(12,919,023,417.00)	60.37
<b>OTROS INGRESOS</b>	<b>8,311,892,587.43</b>	<b>6,974,815,869.49</b>	<b>(1,337,076,717.94)</b>	<b>83.91</b>
FINANCIEROS	838,766,553.33	111,159,949.55	(727,606,603.78)	13.25
OTROS INGRESOS ORDINARIOS	7,471,417,494.71	6,843,783,919.83	(627,633,574.88)	91.60
REVERSION DE LAS PERDIDAS POR DETERIORO DEL	1,708,539.39	19,872,000.11	18,163,460.72	1,163.10
<b>TOTAL GASTOS</b>	<b>54,285,342,534.90</b>	<b>54,206,911,309.59</b>	<b>(78,431,225.31)</b>	<b>99.86</b>
<b>DE ADMINISTRACIÓN</b>	<b>16,136,838,652.06</b>	<b>12,990,379,695.74</b>	<b>(3,146,458,956.32)</b>	<b>80.50</b>
SUELDOS Y SALARIOS	3,675,363,196.00	3,531,359,228.00	(144,003,968.00)	96.08
CONTRIBUCIONES IMPUTADAS	00.00	3,483,196.00	3,483,196.00	00.00
CONTRIBUCIONES EFECTIVAS	1,004,866,436.00	970,722,018.00	(34,144,418.00)	96.60
APORTES SOBRE LA NÓMINA	224,981,900.00	206,770,500.00	(18,211,400.00)	91.91
PRESTACIONES SOCIALES	915,130,743.00	673,024,653.00	(242,106,090.00)	73.54
GASTOS DE PERSONAL DIVERSOS	695,806,552.74	1,034,207,624.53	338,401,071.79	148.63
GENERALES	3,057,683,640.26	3,616,985,449.36	559,301,809.10	118.29
IMPUESTOS, CONTRIBUCIONES Y TASAS	6,563,006,184.06	2,953,827,026.85	(3,609,179,157.21)	45.01
<b>DETERIORO, DEPRECIACIONES, AMORTIZACIONES Y</b>	<b>8,178,714,258.67</b>	<b>8,164,225,512.89</b>	<b>(14,488,745.78)</b>	<b>99.82</b>
DEPRECIACION DE PROPIEDAD, PLANTA Y EQUIPO	4,588,941,918.89	4,462,222,507.57	(126,719,411.32)	97.24
DEPRECIACIÓN DE PROPIEDADES DE INVERSION	3,589,772,339.78	3,702,003,005.32	112,230,665.54	103.13
<b>GASTO PÚBLICO SOCIAL</b>	<b>26,668,796,679.00</b>	<b>30,423,379,085.00</b>	<b>3,754,582,406.00</b>	<b>114.08</b>



BENEFICENCIA DE CUNDINAMARCA

# BENEFICENCIA DE CUNDINAMARCA


Nit: 899999072-1

## ESTADO DE RESULTADOS Periodos contables terminados el 30/11/2023 y 30/11/2024 (Cifras en pesos colombianos)


Lunes, 9 de diciembre de 2024

Página 2 de 2

	2024	2023	VARIACION	%
SALUD	26,668,796,679.00	30,423,379,085.00	3,754,582,406.00	114.08
OTROS GASTOS	3,300,992,945.17	2,628,927,015.96	(672,065,929.21)	79.64
COMISIONES	158,675,204.86	278,933,397.07	120,258,192.21	175.79
FINANCIEROS	2,958,153,663.34	1,479,524,490.94	(1,478,629,172.40)	50.02
GASTOS DIVERSOS	40,683,653.97	621,225,175.45	580,541,521.48	1,526.97
DEVOLUCIONES, REBAJAS Y DESCUENTOS EN VENTA	143,480,423.00	249,243,952.50	105,763,529.50	173.71
<b>TOTAL COSTOS DE VENTAS Y OPERACIÓ</b>	<b>00.00</b>	<b>00.00</b>	<b>00.00</b>	<b>00.00</b>
<b>TOTAL COSTOS DE VENTAS Y OPERACIÓ</b>	<b>00.00</b>	<b>00.00</b>	<b>00.00</b>	<b>00.00</b>
<b>RESULTADO DEL EJERCICIO</b>	<b>3,760,242,162.53</b>	<b>(12,351,010,049.41)</b>	<b>(16,111,252,211.94)</b>	<b>(328.46)</b>

  
 LAURA ALEJANDRA FRAILE PULGARIN  
 GERENTE GENERAL

  
 JEFERSON ANDREY TUTA ROZO  
 SUBGERENTE FINANCIERO

  
 ANGELICA MARIA CAICEDO MURILLO  
 PROFESIONAL UNIVERSITARIO DE CONTABILIDAD  
 TP No. 91756-T



**BENEFICENCIA**  
DE CUNDINAMARCA

**BENEFICENCIA DE CUNDINAMARCA**  
**SUBGERENCIA FINANCIERA - CONTABILIDAD**

**REVELACIONES ESTADOS FINANCIEROS MES DE NOVIEMBRE DE 2024**

En el mes de noviembre de 2024 se presentó dos hechos no recurrentes, los cuales fueron registrados en los Estados Financieros de la Entidad:

1. El Departamento de Cundinamarca efectuó cuatro transferencias el 13, 14 y 20 de noviembre de 2024, por valor total de \$9.097.149.999 NUEVE MIL NOVENTA Y SIETE MILLONES CIENTO CUARENTA Y NUEVE MIL NOVECIENTOS NOVENTA Y NUEVE PESOS M/CTE, para pagar gastos de funcionamiento (\$1.501.000.000) e inversión social (\$7.596.149.999). Contablemente se registró como un ingreso a la Cuenta 442803 (Funcionamiento) y cuenta 442802 (inversión).

  
**ANGÉLICA MARIA CAICEDO MURILLO**  
Profesional Universitario  
TP 91756-T



CO-SC-CER250232 SC-CER250232



**Gobernación de**  
**Cundinamarca**

Calle 26 #51-53 Bogotá D.C. Sede Administrativa  
Torre Beneficencia, Piso 6. Teléfono: 601 749 1114/15  
Código Postal: 111321 – [www.beneficiaciundinamarca.gov.co](http://www.beneficiaciundinamarca.gov.co)  
[contactenos-benecun@cundinamarca.gov.co](mailto:contactenos-benecun@cundinamarca.gov.co)  
FB <https://rb.gv/i5x29m> Youtube: [beneficiaciundinamarca1089](https://www.youtube.com/beneficiaciundinamarca1089)  
@CundiGov @CundinamarcaGov  
[www.cundinamarca.gov.co](http://www.cundinamarca.gov.co)

1900

1900

1900

1900

1900

1900

1900





# BENEFICENCIA DE CUNDINAMARCA

Nit. 899999072-1

## ESTADOS FINANCIEROS A NOVIEMBRE DEL AÑO 2024

09/12/2024 03:53:12 p. m. Página 1 de 2

BENEFICENCIA DE CUNDINAMARCA

### ACTIVO CORRIENTE

CAJA	29,274,600.00
DEPÓSITOS EN INSTITUCIONES FINANCIERAS	15,054,925,490.88
EFFECTIVO DE USO RESTRINGIDO	1,136,881,693.33
INVERSIONES DE ADMINISTRACIÓN DE LIQUIDEZ A VALOR DE MERCADO (VALOR RAZONABLE) CON CAMBIOS EN EL RESULTADO	55,589,444.00
VENTA DE BIENES	25,264,184,000.00
PRESTACIÓN DE SERVICIOS	3,500,858,817.94
OTRAS CUENTAS POR COBRAR	3,484,158,915.00
DETERIORO ACUMULADO DE CUENTAS POR COBRAR CR	-24,088,083,188.29
MATERIALES Y SUMINISTROS	39,900,303.33
DETERIORO ACUMULADO DE INVENTARIOS (CR)	-1,018,164.00
<b>TOTAL ACTIVO CORRIENTE</b>	<b>24,476,671,912.19</b>

### ACTIVO NO CORRIENTE

INVERSIONES PATRIMONIALES EN ENTIDADES EN LIQUIDACIÓN	10,215,980.41
INVERSIONES DE ADMINISTRACIÓN DE LIQUIDEZ AL COSTO	57,490,200.00
TERRENOS	365,768,611,280.22
BIENES MUEBLES EN BODEGA	62,270,204.81
EDIFICACIONES	183,326,290,371.34
MAQUINARIA Y EQUIPO	747,899,006.00
EQUIPO MÉDICO Y CIENTÍFICO	45,428,097.00
MUEBLES, ENSERES Y EQUIPO DE OFICINA	510,258,591.72
EQUIPOS DE COMUNICACIÓN Y COMPUTACIÓN	629,328,498.94
EQUIPOS DE TRANSPORTE, TRACCIÓN Y ELEVACIÓN	538,059,599.97
EQUIPOS DE COMEDOR, COCINA, DESPENSA Y HOTELERÍA	373,881,277.00
DEPRECIACIÓN ACUMULADA (CR)	-41,225,984,739.44
RECURSOS ENTREGADOS EN ADMINISTRACIÓN	346,172,545.00
PROPIEDADES DE INVERSIÓN	148,821,540,714.17
DEPRECIACIÓN ACUMULADA PROPIEDADES DE INVERSIÓN (CR)	-34,419,827,744.83
<b>TOTAL ACTIVO NO CORRIENTE</b>	<b>625,591,633,882.31</b>
<b>TOTAL ACTIVO</b>	<b>650,068,305,794.50</b>

### PASIVO CORRIENTE

ADQUISICIÓN DE BIENES Y SERVICIOS NACIONALES	2,042,829,627.80
DESCUENTOS DE NÓMINA	446,038.00
RETENCIÓN EN LA FUENTE E IMPUESTO DE TIMBRE	32,382,764.00
IMPUESTOS, CONTRIBUCIONES Y TASAS	860,274,351.00
IMPUESTO AL VALOR AGREGADO - IVA	43,173,979.09
OTRAS CUENTAS POR PAGAR	14,149,961.00
BENEFICIOS A LOS EMPLEADOS A CORTO PLAZO	58,230,216.00
LITIGIOS Y DEMANDAS	1,030,985,397.00
DEPÓSITOS RECIBIDOS EN GARANTÍA	337,282,133.33
<b>TOTAL PASIVO CORRIENTE</b>	<b>4,419,753,467.22</b>

### PASIVO NO CORRIENTE

<b>TOTAL PASIVO NO CORRIENTE</b>	<b>4,419,753,467.22</b>
----------------------------------	-------------------------

### TOTAL PASIVO

<b>TOTAL PASIVO</b>	<b>4,419,753,467.22</b>
---------------------	-------------------------

### PATRIMONIO

CAPITAL FISCAL	272,536,954,924.74
RESULTADO DE EJERCICIOS ANTERIORES	369,351,355,240.01
<b>RESULTADO DEL EJERCICIO</b>	<b>3,760,242,162.53</b>
<b>TOTAL PASIVO MAS PATRIMONIO</b>	<b>650,068,305,794.50</b>




# BENEFICENCIA DE CUNDINAMARCA

Nit. 899999072-1

## ESTADOS FINANCIEROS A NOVIEMBRE DEL AÑO 2024

09/12/2024 03:53:12 p. m. Página 2 de 2

CUENTAS DE ORDEN DEUDORAS	-75,872,231,016.94	CUENTAS DE ORDEN ACREEDORAS	0.00
CUENTAS DE ORDEN DEUDORAS	433,165,464.00	CUENTAS DE ORDEN ACREEDORAS	0.00
CUENTAS DE ORDEN DEUDORAS	0.00	CUENTAS DE ORDEN ACREEDORAS	0.00
CUENTAS DE ORDEN DEUDORAS	75,439,065,552.94	CUENTAS DE ORDEN ACREEDORAS	0.00
<b>TOTAL CUENTAS DE ORDEN DEUDORAS</b>	<b>0.00</b>	<b>TOTAL CUENTAS DE ORDEN ACREEDORAS</b>	<b>0.00</b>

  
 LAURA ALEJANDRA ERAILE PULGARIN  
 GERENTE GENERAL

  
 JEFERSON ANDREY TUTA ROZO  
 SUBGERENTE FINANCIERO

  
 ANGELICAMARIA CAICEDO MURILLO  
 PROFESIONAL UNIVERSITARIO DE CONTABILIDAD  
 TP No. 91756 - F





BENEFICENCIA DE CUNDINAMARCA

# BENEFICENCIA DE CUNDINAMARCA


Nit: 899999072-1

## ESTADO DE RESULTADOS A NOVIEMBRE DEL AÑO 2024

Expresado en pesos colombianos

09/12/2024 04:19:54 p. m. Página 1 de 2

OTROS SERVICIOS	17,136,542,111.00	
OTRAS TRANSFERENCIAS	32,597,149,999.00	
<b>TOTAL INGRESOS OPERACIONALES (1)</b>		<b>49,733,692,110.00</b>
SUELDOS Y SALARIOS	3,675,363,196.00	
CONTRIBUCIONES EFECTIVAS	1,004,866,436.00	
APORTES SOBRE LA NÓMINA	224,981,900.00	
PRESTACIONES SOCIALES	915,130,743.00	
GASTOS DE PERSONAL DIVERSOS	695,806,552.74	
GENERALES	3,057,683,640.26	
IMPUESTOS, CONTRIBUCIONES Y TASAS	6,563,006,184.06	
<b>DE ADMINISTRACIÓN Y OPERACIÓN</b>		<b>16,136,838,652.06</b>
DEPRECIACION DE PROPIEDAD, PLANTA Y EQUIPO	4,588,941,918.89	
DEPRECIACIÓN DE PROPIEDADES DE INVERSION	3,589,772,339.78	
<b>DETERIORO, DEPRECIACIONES, AMORTIZACIONES Y PROVISIONES</b>		<b>8,178,714,258.67</b>
SALUD	26,668,796,679.00	
<b>GASTO PUBLICO SOCIAL</b>		<b>26,668,796,679.00</b>
<b>TOTAL GASTOS OPERACIONALES (2)</b>		<b>50,984,349,589.73</b>
<b>EXCEDENTE O DEFICT OPERACIONAL (3) = (1)-(2)</b>		<b>-1,250,657,479.73</b>
FINANCIEROS	838,766,553.33	
OTROS INGRESOS ORDINARIOS	7,471,417,494.71	
REVERSION DE LAS PERDIDAS POR DETERIORO DEL VALOR	1,708,539.39	
<b>TOTAL INGRESOS NO OPERACIONALES (4)</b>		<b>8,311,892,587.43</b>
COMISIONES	158,675,204.86	
FINANCIEROS	2,958,153,663.34	
GASTOS DIVERSOS	40,683,653.97	
DEVOLUCIONES, REBAJAS Y DESCUENTOS EN VENTA DE SERVICIOS	143,480,423.00	
<b>TOTAL GASTOS NO OPERACIONALES (5)</b>		<b>3,300,992,945.17</b>
<b>EXCEDENTE O DEFICT NO OPERACIONAL (6) = (4)-(5)</b>		<b>5,010,899,642.26</b>
<b>EXCEDENTE O DEFICT DEL EJERCICIO (7) = (3) + (6)</b>		<b>3,760,242,162.53</b>



# BENEFICENCIA DE CUNDINAMARCA

Nit: 899999072-1


## ESTADO DE RESULTADOS A NOVIEMBRE DEL AÑO 2024

*Expresado en pesos colombianos*

09/12/2024 04:19:57 p. m. Página 2 de 2

  
LAURA ALEJANDRA FRAILE PULGARIN  
GERENTE GENERAL

  
JEFERSON ANDREY TUTA ROZO  
SUBGERENTE FINANCIERO

  
ANGELICA MARIA CAICEDO MURILLO  
ROFESIONAL UNIVERSITARIO DE CONTABILIDAD  
TP No. 91756-T