



BENEFICENCIA DE CUNDINAMARCA

Nit: 899999072-1

ESTADO DE SITUACION FINANCIERA

Periodos contables terminados el 31/01/2023 y 31/01/2024
(Cifras en pesos colombianos)



Jueves, 29 de febrero de 2024

Página 1 de 2

	2024-1	2023-1	VARIACION	%
ACTIVO CORRIENTE				
CAJA	00.00	15,000,000.00	15,000,000.00	00.00
DEPÓSITOS EN INSTITUCIONES FINANCIERAS	7,129,462,914.52	7,017,930,252.98	(111,532,661.54)	98.44
EFFECTIVO DE USO RESTRINGIDO	1,132,169,077.20	1,126,536,642.12	(5,632,435.08)	99.50
INVERSIONES DE ADMINISTRACIÓN DE LIQUIDEZ A VA	55,589,444.00	74,048,160.00	18,458,716.00	133.21
VENTA DE BIENES	25,264,184,000.00	25,264,184,000.00	00.00	100.00
PRESTACIÓN DE SERVICIOS	2,007,817,905.01	1,534,331,588.00	(473,486,317.01)	76.42
OTRAS CUENTAS POR COBRAR	2,107,271,442.00	2,121,128,935.00	13,857,493.00	100.66
DETERIORO ACUMULADO DE CUENTAS POR COBRAR	(24,089,791,727.68)	(24,255,228,856.09)	(165,437,128.41)	100.69
MATERIALES Y SUMINISTROS	32,063,130.87	660,227,093.00	628,163,962.13	2,059.15
DETERIORO ACUMULADO DE INVENTARIOS (CR)	(1,018,164.00)	(235,173.00)	782,991.00	23.10
TOTAL ACTIVO CORRIENTE	13,637,748,021.92	13,657,922,642.01	(79,825,379.91)	99.41
ACTIVO NO CORRIENTE				
INVERSIONES PATRIMONIALES EN ENTIDADES EN LIQ	10,215,980.41	10,215,980.41	00.00	100.00
INVERSIONES DE ADMINISTRACIÓN DE LIQUIDEZ AL C	57,490,200.00	57,490,200.00	00.00	100.00
INVERSIONES EN CONTROLADAS CONTABILIZADA	00.00	28,438,141.69	28,438,141.69	00.00
TERRENOS	365,768,611,280.22	391,568,611,280.22	25,800,000,000.00	107.05
BIENES MUEBLES EN BODEGA	190,694,021.81	63,865,761.81	(126,828,260.00)	33.49
EDIFICACIONES	183,326,290,371.34	183,733,391,071.34	407,100,700.00	100.22
MAQUINARIA Y EQUIPO	749,021,758.17	749,021,758.17	00.00	100.00
EQUIPO MÉDICO Y CIENTÍFICO	45,428,097.00	45,428,097.00	00.00	100.00
MUEBLES, ENSERES Y EQUIPO DE OFICINA	527,227,443.72	526,201,663.72	(1,025,780.00)	99.81
EQUIPOS DE COMUNICACIÓN Y COMPUTACIÓN	523,699,658.40	523,699,658.40	00.00	100.00
EQUIPOS DE TRANSPORTE, TRACCIÓN Y ELEVACIÓN	538,059,599.97	538,059,599.97	00.00	100.00
EQUIPOS DE COMEDOR, COCINA, DESPENSA Y HOTE	371,507,465.00	371,507,465.00	00.00	100.00
DEPRECIACIÓN ACUMULADA (CR)	(37,041,930,587.10)	(32,211,098,484.94)	4,830,832,102.16	86.96
BIENES Y SERVICIOS PAGADOS POR ANTICIPADO	00.00	120,049,228.00	120,049,228.00	00.00
RECURSOS ENTREGADOS EN ADMINISTRACIÓN	346,172,545.00	346,172,545.00	00.00	100.00
PROPIEDADES DE INVERSION	148,821,540,714.17	152,820,019,266.17	3,998,478,572.00	102.69
DEPRECIACIÓN ACUMULADA PROPIEDADES DE INVE	(31,156,398,345.03)	(28,210,859,582.63)	2,945,538,762.40	90.55
ACTIVOS DIFERIDOS	376,044,371.00	00.00	(376,044,371.00)	00.00
TOTAL ACTIVO NO CORRIENTE	633,463,674,574.08	671,080,213,669.33	37,626,539,095.25	105.94
TOTAL ACTIVO	647,091,422,596.00	684,638,136,311.34	37,546,713,715.34	105.80
PASIVO CORRIENTE				
ADQUISICIÓN DE BIENES Y SERVICIOS NACIONALES	3,056,305,139.87	12,585,613,972.88	9,529,308,833.01	411.79
DESCUENTOS DE NÓMINA	27,314,815.00	3,758,066.00	(23,556,749.00)	13.76
RETENCIÓN EN LA FUENTE E IMPUESTO DE TIMBRE	40,615,490.00	14,874,262.00	(25,741,228.00)	36.62
IMPUESTOS, CONTRIBUCIONES Y TASAS	27,708,736.00	00.00	(27,708,736.00)	00.00
IMPUESTO AL VALOR AGREGADO - IVA	105,382,972.51	114,533,869.28	9,150,896.77	108.68
OTRAS CUENTAS POR PAGAR	00.00	925,814,207.37	925,814,207.37	00.00
BENEFICIOS A LOS EMPLEADOS A CORTO PLAZO	914,991,365.00	460,257,737.00	(454,733,628.00)	50.30
LITIGIOS Y DEMANDAS	1,030,985,397.00	553,592,252.00	(477,393,145.00)	53.70
DEPÓSITOS RECIBIDOS EN GARANTÍA	450,904,817.33	489,555,128.60	38,650,311.27	108.57
TOTAL PASIVO CORRIENTE	5,654,208,732.71	15,147,999,495.13	9,493,790,762.42	267.91
PASIVO NO CORRIENTE				
TOTAL PASIVO NO CORRIENTE				00.00
TOTAL PASIVO	5,654,208,732.71	15,147,999,495.13	9,493,790,762.42	267.91
PATRIMONIO				
CAPITAL FISCAL	272,536,954,924.74	272,536,954,924.74	00.00	100.00
RESULTADO DE EJERCICIOS ANTERIORES	369,351,355,240.01	394,736,383,270.49	25,385,028,030.48	106.87
RESULTADO DEL EJERCICIO	(451,096,301.46)	2,216,798,620.98	2,667,894,922.44	(491.42)

28



BENEFICENCIA DE CUNDINAMARCA


Nit: 899999072-1


ESTADO DE SITUACION FINANCIERA
Periodos contables terminados el 31/01/2023 y 31/01/2024
(Cifras en pesos colombianos)

Página 2 de 2

Jueves, 29 de febrero de 2024

	2024-1	2023-1	VARIACION	%
TOTAL PASIVO MAS PATRIMONIO	647,091,422,596.00	684,638,136,311.34	37,546,713,715.34	105.80
CUENTAS DE ORDEN ACREEDORAS	00.00	00.00	00.00	00.00
CUENTAS DE ORDEN ACREEDORAS	00.00	00.00	00.00	00.00
CUENTAS DE ORDEN ACREEDORAS	00.00	00.00	00.00	00.00
CUENTAS DE ORDEN ACREEDORAS	00.00	00.00	00.00	00.00
CUENTAS DE ORDEN DEUDORAS	75,439,065,552.94	74,576,069,882.68	(862,995,670.26)	98.86
CUENTAS DE ORDEN DEUDORAS	(75,872,231,016.94)	(75,009,235,346.68)	862,995,670.26	98.86
CUENTAS DE ORDEN DEUDORAS	433,165,464.00	433,165,464.00	00.00	100.00
CUENTAS DE ORDEN DEUDORAS	00.00	00.00	00.00	00.00


JULIAN ANDRES PRADA BETANCOURT
GERENTE GENERAL



ANGÉLICA MARÍA CAICEDO MURILLO
PROFESIONAL UNIVERSITARIO DE CONTABILIDAD
TP No. 91756-T



BENEFICENCIA DE CUNDINAMARCA

Nit: 899999072-1

ESTADO DE RESULTADOS Periodos contables terminados el 31/01/2023 y 31/01/2024 (Cifras en pesos colombianos)




Jueves, 29 de febrero de 2024

Página 1 de 1

	2024	2023	VARIACION	%
TOTAL INGRESOS	1,142,048,999.87	3,610,696,512.84	2,468,647,512.97	316.16
VENTA DE SERVICIOS	408,666,722.00	50,270,988.00	(358,395,734.00)	12.30
OTROS SERVICIOS	408,666,722.00	50,270,988.00	(358,395,734.00)	12.30
TRANSFERENCIAS	00.00	2,397,000,000.00	2,397,000,000.00	00.00
OTRAS TRANSFERENCIAS	00.00	2,397,000,000.00	2,397,000,000.00	00.00
OTROS INGRESOS	733,382,277.87	1,163,426,824.84	430,043,246.97	168.84
FINANCIEROS	695,603,467.87	983,351.97	(694,620,115.90)	00.14
OTROS INGRESOS ORDINARIOS	37,778,810.00	1,162,319,286.60	1,124,540,476.60	3,076.64
REVERSION DE LAS PERDIDAS POR DETERIORO DEL	00.00	122,886.27	122,886.27	00.00
TOTAL GASTOS	1,593,145,301.33	1,393,897,891.86	(199,247,409.47)	87.49
DE ADMINISTRACIÓN	826,715,812.08	614,164,815.69	(212,550,896.39)	74.29
SUELDOS Y SALARIOS	179,148,653.00	276,258,077.00	97,109,424.00	154.21
CONTRIBUCIONES IMPUTADAS	00.00	3,483,196.00	3,483,196.00	00.00
CONTRIBUCIONES EFECTIVAS	75,729,936.00	74,549,500.00	(1,180,436.00)	98.44
APORTES SOBRE LA NÓMINA	29,155,200.00	15,236,000.00	(13,919,200.00)	52.26
PRESTACIONES SOCIALES	383,679,809.00	25,416,664.00	(358,263,145.00)	06.62
GENERALES	146,220,849.08	135,242,675.69	(10,978,173.39)	92.49
IMPUESTOS, CONTRIBUCIONES Y TASAS	12,781,365.00	83,978,803.00	71,197,438.00	657.04
DETERIORO, DEPRECIACIONES, AMORTIZACIONES Y	731,022,846.67	744,520,141.98	13,497,295.41	101.85
DEPRECIACION DE PROPIEDAD, PLANTA Y EQUIPO	404,679,906.59	406,423,026.10	1,743,119.51	100.43
DEPRECIACIÓN DE PROPIEDADES DE INVERSION	326,342,939.98	338,097,115.88	11,754,175.90	103.60
OTROS GASTOS	35,408,642.88	35,212,834.19	(193,808.49)	99.45
COMISIONES	35,408,032.68	35,212,834.19	(193,198.49)	99.45
GASTOS DIVERSOS	610.00	00.00	(610.00)	00.00
TOTAL COSTOS DE VENTAS Y OPERACIÓ	00.00	00.00	00.00	00.00
TOTAL COSTOS DE VENTAS Y OPERACIÓ	00.00	00.00	00.00	00.00
RESULTADO DEL EJERCICIO	(451,096,301.46)	2,216,798,620.98	2,667,894,922.44	(491.42)


 JULIAN ANDRÉS PRADA BETANCOURT
 GERENTE GENERAL


 ANBÉLICA MARÍA CAICEDO MURILLO
 PROFESIONAL UNIVERSITARIO DE CONTABILIDAD
 TP No. 91756-T

22



BENEFICENCIA DE CUNDINAMARCA

BENEFICENCIA DE CUNDINAMARCA

Nit. 899999072-1

ESTADOS FINANCIEROS A ENERO DEL AÑO 2024

28/02/2024 08:37:40 Página 1 de 2

ACTIVO CORRIENTE

DEPOSITOS EN INSTITUCIONES FINANCIERAS	7,129,462,914.52
EFFECTIVO DE USO RESTRINGIDO	1,132,169,077.20
INVERSIONES DE ADMINISTRACIÓN DE LIQUIDEZ A VALOR DE MERCADO (VALOR RAZONABLE) CON CAMBIOS EN EL RESULTADO	55,589,444.00
VENTA DE BIENES	25,264,184,000.00
PRESTACIÓN DE SERVICIOS	2,007,817,905.01
OTRAS CUENTAS POR COBRAR	2,107,271,442.00
DETERIORO ACUMULADO DE CUENTAS POR COBRAR CR	-24,089,791,727.68
MATERIALES Y SUMINISTROS	32,063,130.87
DETERIORO ACUMULADO DE INVENTARIOS (CR)	-1,018,164.00
TOTAL ACTIVO CORRIENTE	13,637,748,021.92
ACTIVO NO CORRIENTE	
INVERSIONES PATRIMONIALES EN ENTIDADES EN LIQUIDACIÓN	10,215,980.41
INVERSIONES DE ADMINISTRACIÓN DE LIQUIDEZ AL COSTO	57,490,200.00
TERRENOS	365,768,611,280.22
BIENES, MUEBLES EN BODEGA	190,694,021.81
EDIFICACIONES	183,326,290,371.34
MAQUINARIA Y EQUIPO	749,021,758.17
EQUIPO MEDICO Y CIENTIFICO	45,428,097.00
MUEBLES, ENSERES Y EQUIPO DE OFICINA	527,227,443.72
EQUIPOS DE COMUNICACIÓN Y COMPUTACIÓN	523,699,658.40
EQUIPOS DE TRANSPORTE, TRACCIÓN Y ELEVACIÓN	538,059,599.97
EQUIPOS DE COMEDOR, COCINA, DESPENSA Y HOTELERIA	371,507,465.00
DEPRECIACIÓN ACUMULADA (CR)	-37,041,930,587.10
RECURSOS ENTREGADOS EN ADMINISTRACIÓN	346,172,545.00
PROPIEDADES DE INVERSION	148,821,540,714.17
DEPRECIACIÓN ACUMULADA PROPIEDADES DE INVERSION (CR)	-31,156,396,345.03
ACTIVOS DIFERIDOS	376,044,371.00
TOTAL ACTIVO NO CORRIENTE	633,453,674,574.08
TOTAL ACTIVO	647,091,422,596.00

PASIVO CORRIENTE

ADQUISICIÓN DE BIENES Y SERVICIOS NACIONALES	3,056,305,139.87
DESCUENTOS DE NÓMINA	27,314,815.00
RETENCIÓN EN LA FUENTE E IMPUESTO DE TIMBRE	40,615,490.00
IMPUESTOS, CONTRIBUCIONES Y TASAS	27,708,736.00
IMPUESTO AL VALOR AGREGADO - IVA	105,382,972.51
BENEFICIOS A LOS EMPLEADOS A CORTO PLAZO	914,991,365.00
LITIGIOS Y DEMANDAS	1,030,985,397.00
DEPOSITOS RECIBIDOS EN GARANTIA	450,904,817.33
TOTAL PASIVO CORRIENTE	5,654,208,732.71
PASIVO NO CORRIENTE	
TOTAL PASIVO NO CORRIENTE	5,654,208,732.71
TOTAL PASIVO	5,654,208,732.71

PATRIMONIO

CAPITAL FISCAL	272,536,954,924.74
RESULTADO DE EJERCICIOS ANTERIORES	369,351,355,240.01
RESULTADO DEL EJERCICIO	-451,096,307.46
TOTAL PASIVO MAS PATRIMONIO	647,091,422,596.00

ad



BENEFICENCIA DE CUNDINAMARCA

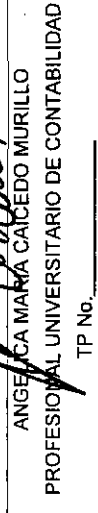
Nit. 89999072-1

ESTADOS FINANCIEROS A ENERO DEL AÑO 2024

28/02/2024 08:37:40 Página 2 de 2

BENEFICENCIA DE CUNDINAMARCA	
CUENTAS DE ORDEN DEUDORAS	0,00
CUENTAS DE ORDEN DEUDORAS	433,165,464,00
CUENTAS DE ORDEN DEUDORAS	0,00
CUENTAS DE ORDEN DEUDORAS	75,439,065,552,94
TOTAL CUENTAS DE ORDEN DEUDORAS	0,00
CUENTAS DE ORDEN ACREEDORAS	0,00
CUENTAS DE ORDEN ACREEDORAS	0,00
CUENTAS DE ORDEN ACREEDORAS	0,00
CUENTAS DE ORDEN ACREEDORAS	0,00
TOTAL CUENTAS DE ORDEN ACREEDORAS	0,00


 JULIAN ANDRÉS PRADA BETANCOURT
 GERENTE GENERAL


 ANGE LA MARIA CALCEDO MURILLO
 PROFESIONAL UNIVERSITARIO DE CONTABILIDAD
 TP No. _____



BENEFICENCIA DE CUNDINAMARCA

Nit: 899999072-1

ESTADO DE RESULTADOS A ENERO DEL AÑO 2024

Expresado en pesos colombianos

28/02/2024 08:39:12 Página 1 de 1

OTROS SERVICIOS	408,666,722.00	
TOTAL INGRESOS OPERACIONALES (1)		408,666,722.00
SUELDOS Y SALARIOS	179,148,653.00	
CONTRIBUCIONES EFECTIVAS	75,729,936.00	
APORTES SOBRE LA NÓMINA	29,155,200.00	
PRESTACIONES SOCIALES	383,679,809.00	
GENERALES	146,220,849.08	
IMPUESTOS, CONTRIBUCIONES Y TASAS	12,781,365.00	
DE ADMINISTRACIÓN Y OPERACIÓN		826,715,812.08
DEPRECIACION DE PROPIEDAD, PLANTA Y EQUIPO	404,679,906.59	
DEPRECIACIÓN DE PROPIEDADES DE INVERSION	326,342,939.98	
DETERIORO, DEPRECIACIONES, AMORTIZACIONES Y PROVISIONES		731,022,846.57
TOTAL GASTOS OPERACIONALES (2)		1,557,738,658.65
EXCEDENTE O DEFICT OPERACIONAL (3) = (1)-(2)		-1,149,071,936.65
FINANCIEROS	695,603,467.87	
OTROS INGRESOS ORDINARIOS	37,778,810.00	
TOTAL INGRESOS NO OPERACIONALES (4)		733,382,277.87
COMISIONES	35,406,032.68	
GASTOS DIVERSOS	610.00	
TOTAL GASTOS NO OPERACIONALES (5)		35,406,642.68
EXCEDENTE O DEFICT NO OPERACIONAL (6) = (4)-(5)		697,975,635.19
EXCEDENTE O DEFICT DEL EJERCICIO (7) = (3) + (6)		-451,096,301.46


 JULIAN ANDRES PRADA BETANCOURT
 GERENTE GENERAL


 ANGELICA MARIA CAICEDO MURILLO
 PROFESIONAL UNIVERSITARIO DE CONTABILIDAD
 TP No. 91756-T